

Raum und Wirtschaft (rawi)
Murbacherstrasse 21
6002 Luzern
Telefon 041 228 51 83
Telefax 041 228 64 93
rawi@lu.ch
www.rawi.lu.ch

Anleitung

Speichern

Drucken

Abschicken

Baugesuch Baubewilligungsverfahren §§ 184 ff. PBG

Gemeinde

Ortsteil / Grundbuchkreis

Eich

404

Dieses Formular ist für **alle baubewilligungspflichtigen** Massnahmen auszufüllen und in genügender Anzahl mit allen erforderlichen Unterlagen bei der Gemeinde einzureichen. Weitere Informationen erhalten Sie unter www.rawi.lu.ch oder bei der zuständigen Gemeinde.

Allgemeine Angaben

Bauherrschaft (Gesuchsteller/in)

Bei mehreren Gesuchstellern bevollmächtigte Vertretung erwähnen und Vollmachten beilegen

Rechnungsadresse: mit Bauherrschaft identisch andere Rechnungsempfänger

Nachname Rudolf

Vorname Marco

Organisation

Telefon 079 415 65 65

Adresse Neumattstrasse 2

Fax

PLZ/Ort 6205 Eich

E-Mail marco.rudolf@a1-engineering.ch

Projektverfasser/in mit Bauherrschaft identisch

Nachname Fussen

Vorname Heinz

Organisation IGD Grüter AG

Telefon 041 922 20 90

Adresse Zügholzstrasse 1

Fax

PLZ/Ort 6252 Dagmersellen

E-Mail h.fussen@baudienste.ch

Grundeigentümer/in mit Bauherrschaft identisch

Nachname Rudolf

Vorname Marco

Organisation

Telefon 079 415 65 65

Adresse Neumattstrasse 2

Fax

PLZ/Ort 6205 Eich

E-Mail marco.rudolf@a1-engineering.ch

Vorhaben

Titel / Vorhaben

Kaminersatz

Art

Neubau mit Abbruch Neubau ohne Abbruch Abbruch

Umbau, Erweiterung, Renovation, Sanierung

Hochbau Tiefbau Anzahl Gebäude

Kleinbauten, Anlagen Baukosten in Fr. 5'000

Projektänderung

Baugesuch vom

Strasse

Neumattstrasse

Nr. 2

Grundstück-Nr(n)

720

Gebäude-Vers.-Nr(n)

326

Flurname

Dorf

EGID-Nr. CH813525508486

Koordinaten

2655431 / 1222522

Kurzbeschreibung / Bemerkungen

siehe beiliegender, detaillierter Baubeschrieb

Geplante Nutzung

Wohnen

Projektbezogene Angaben

Bauart

Konstruktion Massivbau Holzbau andere

Fundation Pfahlfundation Flachfundation andere Bestand

Aussenwände (Fassadengestaltung / Farbgebung)

Innenwände

Decken / Böden

Fenster

Bedachung (Materialisierung / Farbgebung)

Haustechnik

Aufzugsanlage nein best. neu

Heizungsanlage nein best. neu Ersatz

Wärmepumpe, Klima / Kälteanlage nein best. neu Ersatz Umbau der Anlage

Lüftung natürlich künstlich

Nutzfläche

	Wohnen (m ²)	Büro + Dienstl (m ²)	Verkauf (m ²)	Industrie + Gewerbe (m ²)	Lager (m ²)	Gastro- nomie (m ²)	Bildung + Gesundheit	Landwirt- schaft (m ²)	Total
heute vorhanden	0	0	0	0	0	0	0	0	0
Abbruch/Rückbau	0	0	0	0	0	0	0	0	0
neu projektiert	0	0	0	0	0	0	0	0	0
Total	0	0	0	0	0	0	0	0	0
Veränderung	0	0	0	0	0	0	0	0	0

Parkplätze

	Im Freien	Einzelgarage	Sammelgarage	Übriges	Total
bestehend	5	3	0	0	8
Wegfallende	0	0	0	0	0
projektiert	0	0	0	0	0
Total	5	3	0	0	8

Baukosten


	Anzahl Gebäude	Bauvolumen in m ³ (SIA)	ca. Baukosten in Fr.	davon entfallen auf die Jahre	
Gebäude (BKP 1-3)	0	0	5'000	0	0
Nebengebäude (BKP 1-3)	0	0	0	0	0
Umgebung (BKP 4)			0	0	0
Total		0	5'000	0	0

Baustatistik

Gebäudefläche	203	neue Gebäude mit Wohnungen
neue Wohnungen		neue Gebäude ohne Wohnungen

202296-16169376-760

Baurechtliche Angaben

Zonenart	<input type="checkbox"/> ausserhalb der Bauzone		
	<input checked="" type="checkbox"/> innerhalb Bauzone	Wohnzone 11 (W2)	
Zonenüberlagerungen	bitte wählen	bitte wählen	bitte wählen
Zonenbezeichnung im BZR	Wohnzone C		
Naturgefahren gemäss BZR	<input checked="" type="checkbox"/> liegt in keiner Gefahrenzone		
	<input type="checkbox"/> liegt in Gefahrenzone		→ Nachweis BZR-Bestimmungen beilegen
Gewässerschutz	<input type="checkbox"/> üB (übrige Bereiche)	<input checked="" type="checkbox"/> Ao <input type="checkbox"/> Au	→ gemäss Gewässerschutz-
	<input type="checkbox"/> Grundwasserschutzzone S	<input type="checkbox"/> Grundwasserschutzareal	
Lärm-ES	<input checked="" type="checkbox"/> ES II <input type="checkbox"/> ES III	<input type="checkbox"/> ES IV	→ gemäss Zonenplan
Bauziffern	<input checked="" type="checkbox"/> Grundstücksfl. vermessen	854	
	<input type="checkbox"/> anrech. Grundstücksfläche		→ separate Berechnung beilegen
	<input type="checkbox"/> Ausnützungsziffer		→ separate Berechnung beilegen
	<input type="checkbox"/> Überbauungsziffer		→ separate Berechnung beilegen
	<input type="checkbox"/> Grünflächenziffer		→ separate Berechnung beilegen
	<input type="checkbox"/> Versiegelungsanteil		→ separate Berechnung beilegen
Wohnungen / Gebäude betroffen?	<input type="checkbox"/> nein <input checked="" type="checkbox"/> ja		→ Zusatzformular 4 
Behil'ger. Bauen berücksichtigt?	<input checked="" type="checkbox"/> nein <input type="checkbox"/> ja		→ § 157 PBG
Spielplätze vorgesehen?	<input checked="" type="checkbox"/> nein <input type="checkbox"/> ja	Fläche _____ m ²	→ § 158 ff PBG
Gestaltungsplan betroffen?	<input checked="" type="checkbox"/> nein <input type="checkbox"/> ja	GP _____	vom _____
Bebauungsplan betroffen?	<input checked="" type="checkbox"/> nein <input type="checkbox"/> ja	BP _____	vom _____
Baulinien betroffen?	<input checked="" type="checkbox"/> nein <input type="checkbox"/> ja	BLP _____	vom _____
Baugespann	<input checked="" type="checkbox"/> nicht notwendig	<input type="checkbox"/> notwendig	steht ab _____

Umweltrechtliche Angaben

Art der Nutzung	<input checked="" type="checkbox"/> Wohnen oder Landwirtschaft	<input type="checkbox"/> Dienstleistung, Verkauf	<input type="checkbox"/> Gewerbe, Industrie
Bauvorhaben mit UVB-Pflicht	<input checked="" type="checkbox"/> nein <input type="checkbox"/> ja		
Bodenaushub	<input checked="" type="checkbox"/> nein <input type="checkbox"/> ja		
Wassergefährdende Flüssigkeiten	<input checked="" type="checkbox"/> nein <input type="checkbox"/> ja		
Gewerbe und Industrieabwässer	<input checked="" type="checkbox"/> nein <input type="checkbox"/> ja	→ Zusatzformular 12	
Licht / Beleuchtung	Dauerbeleuchtung im Freien	<input checked="" type="checkbox"/> nein <input type="checkbox"/> ja	
Solaranlage	<input checked="" type="checkbox"/> nein <input type="checkbox"/> ja		

Angaben zur Sicherheit

Brandschutz

Gemäss VKF-Brandschutzrichtlinie „Qualitätssicherung im Brandschutz“ ist mit dem Baugesuch ein Brandschutznachweis einzureichen. Anleitungen und Musternachweise sind auf folgender Homepage erhältlich: www.brandschutznachweis.ch

Art des Bauvorhabens	<input checked="" type="checkbox"/> Kleinbaute (§112a PBG), kleine Umbauten, Fassadensanierung
	<input type="checkbox"/> Einfamilienhaus, Nebenbaute, Landwirtschaftliche Baute (QSS 1)
	<input type="checkbox"/> Anderes Bauvorhaben (QSS 1-4)

→ kein Brandschutznachweis erforderlich

Löschwasserversorgung

Gemäss, „Gesetz über den Feuerschutz“ ist die Löschversorgung für alle Gebäude sicher zu stellen. Bei über 100m Schlauchlänge zum Objekt wird die GVL eine objektbezogene Beurteilung vornehmen.

Art der Versorgung	<input checked="" type="checkbox"/> Hydrant	_____	60 m Schlauchlänge zum Objekt
	<input type="checkbox"/> Löschwasserbehälter/Löschweier	_____ m ³	_____ m Schlauchlänge zum Objekt
	<input type="checkbox"/> _____	_____	_____ m Schlauchlänge zum Objekt
	<input type="checkbox"/> Keine (mit der Baueingabe ist ein Löschwasserkonzept einzureichen - Beurteilung durch die GVL)		

202296-16169376-760

Naturgefahren und Oberflächenabfluss

Gemäss § 24 Gebäudeversicherungsgesetz sind Elementarschäden, die voraussehbar waren oder durch zumutbare Massnahmen hätten vermieden werden können von der Elementarschadenversicherung ausgeschlossen. Mehr Informationen dazu unter www.gvl.ch/praevention/elementarschadenpraevention, www.schutz-vor-Naturgefahren.ch und www.hagelregister.ch.

- Art des Bauvorhabens Kleinbaute (§112a Abs. 2 Bst. c PBG), Umgebungsanlage
 Anderes Bauvorhaben

→ Es sind keine speziellen Massnahmen gegen Naturgefahren erforderlich.

Erdbebensicherheit

Für die Neubauten sind generell die Anforderungen an die Erdbebensicherheit gemäss SIA 261 einzuhalten. Für bestehende Bauten sind die Anforderungen an die Erdbebensicherheit gemäss SIA Merkblatt 2018 und SIA 269/8 (2015) einzuhalten. Ob die Erdbebensicherheit kontrolliert wird, hängt von der Art und Grösse der Baute oder baulichen Massnahme ab. Merkblatt unter https://rawi.lu.ch/-/media/RAWI/Dokumente/Downloads/baubewilligungen/Merkblatt_Kontrolle_Erdbebensicherheit_12_2014.pdf?la=de-CH

- Art des Bauvorhabens Neubau / Ersatzneubau Um-, An-, Aus-, Aufbau
 Wesentlicher Eingriff in die Tragstruktur [Merkblatt](#)
 Kein Eingriff in die Tragstruktur oder unwesentliche Schwächung des Tragwerks
 Kosten weniger als 1 Mio CHF und weniger als 10% der GVL-Summe
 Einfamilienhaus
 Dachgeschossausbau zu Wohnzwecken
 Anderes Bauvorhaben

Die Bauherrschaft bestätigt mit ihrer Unterschrift auf dem Baugesuchformular die Richtigkeit der gemachten Angaben.

202296-16169376-760

Statistikformular Gebäude

Zusatzformular 4

Dieses Zusatzformular wird automatisch für jedes Gebäude erstellt. Einzelne im Baugesuchsformular enthaltene Angaben werden automatisch übernommen und sind von der Gemeinde für jedes Gebäude zu ergänzen. Abzubrechende Wohnungen sind als "aufgehoben" zu deklarieren.

Gebäude 1

Eidg. Gebäudeidentifikator (EGID)	_____	Erhebungsstellen-Nr.	_____
Eidg. Bauprojektidentifikator (EPROID)	_____	Gemeinde	Eich
Amtl. Baudossier-Nr (Gemeinde/Suffix)	_____	Letzte Änderung (Datum)	_____
Eidg. Grundstückidentifikator (EGRID)	_____		

Parzellen-Nr(n)	720	Gebäude-Vers.-Nr(n)	326
Grundbuchkreis	404	Koordinaten (x / y)	2655431 / 1222522

Name des Gebäudes					
<i>Strasse</i>	<i>Nr.</i>	<i>PLZ</i>	<i>Ort</i>	<i>Eingangstatus</i>	<i>EDID</i>
Neumattstrasse	2		Eich		
<input type="button" value="Zeile hinzufügen"/>					

Gebäudestatus	_____	Gebäudekategorie	_____
Gebäudeklasse	_____		
Jahr der Fertigstellung:	Neubau	Renovation/Umbau	Abbruch
Anzahl Geschosse	4	EGID-Nr.	813'525'508'486
Anzahl separate Wohnräume	3	Anzahl Wohnungen	3
		Gebäudefläche	203

Heizungsart	_____	Warmwasserversorgung	<input type="checkbox"/> nein <input type="checkbox"/> ja
Energieträger der Heizung	_____	Energieträger WWV (Winter)	_____

Stockwerk	Maiso- nette	Eingangs- Nr.	Lage auf dem Stockwerk	Anzahl Zimmer	Fläche in m ²	Küchenart	Wohnungs- status	Bau- jahr	Abbruch- jahr	EWID
0	<input checked="" type="checkbox"/>		Nord-West	5.5	0	Küche	Bestehend	1995		
0	<input type="checkbox"/>		Süd-Ost	4.5	0	Küche	Bestehend	1995		
1	<input checked="" type="checkbox"/>		Süd-Ost	4.5	0	Küche	Bestehend	1995		

202296-16169376-760

Statistikformular Bauprojekt

Dieses Zusatzformular wird automatisch erstellt. Einzelne im Baugesuchformular enthaltene Angaben werden automatisch übernommen und sind von der Gemeinde für jedes Bauprojekt zu ergänzen.

Eidg. Bauprojektidentifikator (EPROID) _____ Erhebungsstellen-Nr. _____ Eich _____
 Amtl. Baudossier-Nr. (Gemeinde) _____ Letzte Änderung _____

Bauort Eich _____ Grundbuchkreis 404
 Parzellen-Nr. 720
 Innerhalb Bauzonen nein ja
 Bewilligungsgrund _____

Umschreibung Bauprojekt Wohnen

Art der Arbeiten _____
 Art der Bauwerke Hochbau Tiefbau Typ der Bauwerke _____

Typ Auftraggeber _____ Nachname Rudolf
 Vorname Marco
 Organisation _____
 Adresse Neumattstrasse 2
 PLZ/Ort 6205 Eich









Bauprojektstatus _____ Gesamtkosten des Projekts SFr. 5'000
 Dat. Baueingabe _____ Voraussichtliche Baudauer _____ Monat(e)
 Dat. Baubewillig. _____ Dat. Baubeginn _____ Dat. Bauende _____

Anzahl Gebäude 0 Gebäudegrundriss neu oder verändert nein ja

neue Wohnungen	neue Gebäude mit Wohnungen	neue Gebäude ohne Wohnungen
Total		
Fertig		

Besondere Angaben / Sonderbewilligung

Die betroffenen Fachbereiche sind vor der Baueingabe mit den kommunalen oder kantonalen Fachstellen abzusprechen.

Betroffene Fachbereiche Ausnahme- und Sonderbewilligung	Zuständigkeit	gesetzliche Grundlage	erforderlich		Bemerkung
			nein	ja	
Planungs- und Baurecht					
Unterschreitung Grenz- und/oder Gebäudeabstand	Gemeinde	§ 133 f. PBG	<input checked="" type="checkbox"/>	<input type="checkbox"/>	
Unterschreitung Vorplatzlänge bei Garagen	Gemeinde	§ 119 Abs. 3 PBG	<input checked="" type="checkbox"/>	<input type="checkbox"/>	
Ausnahmen von BZR-Vorschriften	Gemeinde	§ 37 PBG, BZR	<input checked="" type="checkbox"/>	<input type="checkbox"/>	
Ausnahmen betr. Schutz der Gesundheit	Gemeinde	§ 156 PBG	<input checked="" type="checkbox"/>	<input type="checkbox"/>	
Bauen ausserhalb Bauzonen "Landwirtschaft"	rawi	§ 54 PBG, Art. 16 RPG	<input checked="" type="checkbox"/>	<input type="checkbox"/>	Zusatzformular 2
Bauen ausserhalb Bauzonen "nicht Landwirtschaft"	rawi	§ 180 ff. PBG, Art. 24 ff. RPG	<input checked="" type="checkbox"/>	<input type="checkbox"/>	Zusatzformular 3
Strassenrecht					
Unterschreitung Strassenabstand „Übrige Strassen“	Gemeinde	§ 88 StrG	<input checked="" type="checkbox"/>	<input type="checkbox"/>	
Gesteigerter Gemeindegebrauch „Übrige Strassen“	Gemeinde	§ 22 StrG	<input checked="" type="checkbox"/>	<input type="checkbox"/>	
Sondernutzung „Übrige Strassen“	Gemeinde	§ 23 StrG	<input checked="" type="checkbox"/>	<input type="checkbox"/>	
Zufahrten / Einmündungen „Übrige Strassen“	Gemeinde	§ 32 f. StrG	<input checked="" type="checkbox"/>	<input type="checkbox"/>	
	Gemeinde	§ 71a f. StrG	<input checked="" type="checkbox"/>	<input type="checkbox"/>	mit Gde. besprechen
Unterschreitung Strassenabstand Kantonsstrassen	rawi	§ 88 StrG	<input checked="" type="checkbox"/>	<input type="checkbox"/>	
Gesteigerter Gemeindegebrauch Kantonsstrassen	rawi	§ 22 StrG	<input checked="" type="checkbox"/>	<input type="checkbox"/>	
Sondernutzung Kantonsstrassen	rawi	§ 23 StrG	<input checked="" type="checkbox"/>	<input type="checkbox"/>	
Zufahrten / Einmündungen Kantonsstrassen	rawi	§ 32 f. StrG	<input checked="" type="checkbox"/>	<input type="checkbox"/>	
Strassenprojekt Kantonsstrassen	Kanton	§ 69 f. StrG	<input checked="" type="checkbox"/>	<input type="checkbox"/>	mit vif besprechen
Wasserbaurecht					
Unterschreitung Gewässerabstand „neu“	rawi	§ 26 WBG	<input checked="" type="checkbox"/>	<input type="checkbox"/>	
Unterschreitung Gewässerabstand „bestehend“	rawi	§ 27 WBG	<input checked="" type="checkbox"/>	<input type="checkbox"/>	
Inanspruchnahme eines öffentlichen Gewässers	rawi	§§ 28 ff. WBG	<input checked="" type="checkbox"/>	<input type="checkbox"/>	
Inanspruchnahme eines privaten Gewässers	rawi	§ 37 WBG	<input checked="" type="checkbox"/>	<input type="checkbox"/>	
Wasserbauprojekt	Kanton	§§ 16 ff. WBG	<input checked="" type="checkbox"/>	<input type="checkbox"/>	mit vif besprechen
Umwelt-, Gewässer- und Naturschutzrecht					
Bodenaushub (Humusabtrag und Aushub)	uwe	Art. 30 USG	<input checked="" type="checkbox"/>	<input type="checkbox"/>	Zusatzformular 23
Fundationen, Bauten und Anlagen im Grundwasser	uwe	Art. 19 GSchG, Art. 32 GSchV	<input checked="" type="checkbox"/>	<input type="checkbox"/>	Zusatzformular 10
Versickerung von unverschmutztem Abwasser	uwe	Art. 19 GSchG, Art. 32 GSchV	<input checked="" type="checkbox"/>	<input type="checkbox"/>	Zusatzformular 11
Erdwärmesonde, Energie- oder Erdwärmekörbe	uwe	Art. 22 GSchG, Art. 1,8,10 VWF	<input checked="" type="checkbox"/>	<input type="checkbox"/>	Zusatzformular 13
Beseitigung von Hecken, Feldgehölzen, Uferbestockung	lawa	§ 3,4+8 HeckenV, Art. 21 f. NHG	<input checked="" type="checkbox"/>	<input type="checkbox"/>	Zusatzformular 14
Nachweis energetischer Massnahmen	Gemeinde	§ 164 PBG	<input checked="" type="checkbox"/>	<input type="checkbox"/>	Zusatzformular 15
Bauvorhaben in lärmbelasteten Gebieten	uwe	Art. 31 LSV	<input checked="" type="checkbox"/>	<input type="checkbox"/>	Zusatzformular 16
Lärmschutznachweis für Luft / Wasser-Wärmepumpen	uwe	Art. 7 LSV	<input checked="" type="checkbox"/>	<input type="checkbox"/>	Zusatzformular 9
Tankanlagen	uwe	Art. 19 GSchG, Art. 32 GSchV	<input checked="" type="checkbox"/>	<input type="checkbox"/>	
Asbest im Gebäude vorhanden	klab	Art. 3 BauAV	<input checked="" type="checkbox"/>	<input type="checkbox"/>	Zusatzformular 19 
Radon (bei Wohnnutzung im Unter- oder Erdgeschoss)	uwe	Art. 163 StSV	<input checked="" type="checkbox"/>	<input type="checkbox"/>	Zusatzformular 19 
Entnahme von Grundwasser für thermische Nutzung	uwe	§ 7 WNVG	<input checked="" type="checkbox"/>	<input type="checkbox"/>	mit uwe besprechen
Entnahme von Wasser aus Oberflächengewässer	uwe	§ 7 WNVG	<input checked="" type="checkbox"/>	<input type="checkbox"/>	mit uwe besprechen
Waldrecht					
Unterschreitung Waldabstand					
bis 15 m (Wohn-/Arbeitsräume), 10 m (Übriges)	Gemeinde	§ 136 PBG, § 14 KWaG	<input checked="" type="checkbox"/>	<input type="checkbox"/>	
unter 15 m (Wohn-/Arbeitsräume), 10 m (Übriges)	lawa	§ 136 PBG, § 14 KWaG	<input checked="" type="checkbox"/>	<input type="checkbox"/>	
Bauten und Anlagen im Wald	lawa	§ 12 KWaG, §§ 6a ff. KWaV	<input checked="" type="checkbox"/>	<input type="checkbox"/>	
Nachteilige Nutzung	lawa	§ 13 KWaG	<input checked="" type="checkbox"/>	<input type="checkbox"/>	
Rodung	lawa	§ 3 KWaG, § 2 KWaV	<input checked="" type="checkbox"/>	<input type="checkbox"/>	Zusatzformular 6
Fischerei- und Jagdrecht					
Technische Eingriffe in ein Gewässer (z.B. Einleitungen, usw.)	lawa	Art. 8 eidg. FG, § 25 kant. FG	<input checked="" type="checkbox"/>	<input type="checkbox"/>	
Denkmalschutzrecht					
Denkmalschutzobjekt oder in der Nähe davon	da	§ 5 DSchG	<input checked="" type="checkbox"/>	<input type="checkbox"/>	
Objekt im kantonalen Bauinventar	da	§ 1c DSchG, § 142 PBG	<input checked="" type="checkbox"/>	<input type="checkbox"/>	
Bodeneingriffe in eine archäologische Fundstelle	da	§ 16 DSchG, § 142 PBG	<input checked="" type="checkbox"/>	<input type="checkbox"/>	
Feuerschutzrecht					
Industrielle/Gewerbliche Bauten, Hochhäuser, Bauten mit regem Publikumsverkehr (z.B. Verwaltungsgebäude, usw.)	gvi	§ 8, 43, 58 FSG	<input checked="" type="checkbox"/>	<input type="checkbox"/>	
Bauten und Anlagen zur Lagerung, Herstellung, usw. von feuergefährlichen Stoffen und Waren (z.B. Flüssiggasanlagen)	gvi	§ 33 FSG	<input checked="" type="checkbox"/>	<input type="checkbox"/>	
Arbeitsrecht					
Industrielle/Gewerbliche Bauten / Anlagen	wira-iga		<input checked="" type="checkbox"/>	<input type="checkbox"/>	Zusatzformular 7 
Bauten und Anlagen mit Plangenehmigungspflicht	wira-iga	Art. 7 und 8 ArG	<input checked="" type="checkbox"/>	<input type="checkbox"/>	Zusatzformular 7 
Zivilschutzrecht					
Schutzraumbaupflicht	mzj	Art. 48 BZG	<input checked="" type="checkbox"/>	<input type="checkbox"/>	Zusatzformular 5
Gastgewerberecht und Lebensmittelkontrolle					
Bauten mit gastgewerblicher Nutzung (Restaurant etc.)	ggp, dilv	§ 5 + 12 GaG, §§ 10 ff. GaV, Art. 20 LGV	<input checked="" type="checkbox"/>	<input type="checkbox"/>	Zusatzformular 17
Andere Verpflegungsbetriebe (Kantine, Kita, etc.)	dilv	§ 3 GaG, Art. 20 LGV	<input checked="" type="checkbox"/>	<input type="checkbox"/>	Zusatzformular 20
Übrige Lebensmittelbetriebe (Herstellung, Verarbeitung, Verkauf)	dilv	Art. 20 LGV	<input checked="" type="checkbox"/>	<input type="checkbox"/>	Zusatzformular 21
Veterinärrecht					
Schlachthanlagen	vetd	Art. 8 VSFK	<input checked="" type="checkbox"/>	<input type="checkbox"/>	Zusatzformular 18 
Entsorgungsbetriebe für tierische Nebenprodukte	vetd	Art. 11 VTNP	<input checked="" type="checkbox"/>	<input type="checkbox"/>	Zusatzformular 18 
Bewilligungspflichtige Wildtierhaltung	vetd	Art. 89, 90, 95 TSchV	<input checked="" type="checkbox"/>	<input type="checkbox"/>	Zusatzformular 18 
Meldepflichtige gewerbsmässige Heimtierhaltung	vetd	Art. 101 TSchV	<input checked="" type="checkbox"/>	<input type="checkbox"/>	Zusatzformular 18 

202296-16169376-760

Weitere Beteiligte

Bauherrschaft Projektverfasser/in Grundeigentümer/in Rechnungsadresse

Bauherrschaft (Gesuchsteller/in)

Nachname	_____	Vorname	_____
Organisation	_____	Telefon	_____
Adresse	_____	Fax	_____
PLZ/Ort	_____	E-Mail	_____

Projektverfasser/in

Nachname	_____	Vorname	_____
Organisation	_____	Telefon	_____
Adresse	_____	Fax	_____
PLZ/Ort	_____	E-Mail	_____

Grundeigentümer/in

Nachname	Ottiger	Vorname	Astrid
Organisation	_____	Telefon	_____
Adresse	Neumattstrasse 2	Fax	_____
PLZ/Ort	6205 Eich	E-Mail	-
Parzellen-Nr(n)	720		

Nachname	-	Vorname	-
Organisation	Smoker Trade GmbH	Telefon	041 461 00 29
Adresse	Neumattstrasse 2	Fax	_____
PLZ/Ort	6205 Eich	E-Mail	sandra.rudolf@presidentecigars.ch
Parzellen-Nr(n)	720		

Rechnungsadresse

Nachname	_____	Vorname	_____
Organisation	_____	Telefon	_____
Adresse	_____	Fax	_____
PLZ/Ort	_____	E-Mail	_____

202296-16169376-760

Beilagenverzeichnis

Vorgängig mit der Leitbehörde besprechen und alle markierten Unterlagen in der jeweils notwendigen Anzahl, mindestens aber vierfach bei der Gemeinde einreichen (§ 188 Abs. 1 PBG)	Kontrolle gem § 192 PBG	
	E	NE

Anlagen als Word, Excel oder pdf-Datei dem Baugesuch hinzufügen. Die Anhänge werden im Dokument integriert übermittelt.

Allgemeine Unterlagen und Pläne (§ 55 Abs. 2 lit. a-h PBV) je min vierfach

<input checked="" type="checkbox"/> Situationsplan (nachgeführter Grundbuchplan, in der Regel 1:500, nicht älter als 2 Jahre)	<input type="checkbox"/>	<input type="checkbox"/>
<input checked="" type="checkbox"/> Baupläne (Grundrisse, Schnitte, Fassaden, usw., mindestens 1:100, mit allen notwendigen Angaben)	<input type="checkbox"/>	<input type="checkbox"/>
<input type="checkbox"/> Entwässerungsplan / Kanalisationsplan (1:100, mit allen notwendigen Angaben)	<input type="checkbox"/>	<input type="checkbox"/>
<input type="checkbox"/> Umgebungsplan (1:100, mit allen notwendigen Angaben)	<input type="checkbox"/>	<input type="checkbox"/>
<input type="checkbox"/> Klimaprojekt (Pläne und Angaben zur künstlichen Belüftung)	<input type="checkbox"/>	<input type="checkbox"/>
<input type="checkbox"/> Berechnung der Bauziffern (detaillierte Berechnung inkl. Schemapläne)	<input type="checkbox"/>	<input type="checkbox"/>
<input type="checkbox"/> Nachweis Wärmeschutz	<input type="checkbox"/>	<input type="checkbox"/>
<input type="checkbox"/> Abwasseranlagen (1:100 oder 1:50)	<input type="checkbox"/>	<input type="checkbox"/>
<input type="checkbox"/> Übersichtsplan der weiteren Umgebung (1:500 bis 1:2'000)	<input type="checkbox"/>	<input type="checkbox"/>
<input type="checkbox"/>	<input type="checkbox"/>	<input type="checkbox"/>

Zusätzliche Unterlagen je min vierfach

<input type="checkbox"/> Baubeschrieb	<input type="checkbox"/>	<input type="checkbox"/>
<input type="checkbox"/> Grundbuchauszug	<input type="checkbox"/>	<input type="checkbox"/>
<input type="checkbox"/> Modell	<input type="checkbox"/>	<input type="checkbox"/>
<input type="checkbox"/> Fotos	<input type="checkbox"/>	<input type="checkbox"/>
<input type="checkbox"/> Vollmacht	<input type="checkbox"/>	<input type="checkbox"/>
<input type="checkbox"/> Nachweis für Schutzmassnahmen gegen Naturgefahren	<input type="checkbox"/>	<input type="checkbox"/>
<input type="checkbox"/> Deklaration/Berechnung der provisorischen Anschlussgebühr für Abwasser/Frischwasser	<input type="checkbox"/>	<input type="checkbox"/>
<input type="checkbox"/> Nachweis Brandschutz (Konzept, Grundrisspläne)	<input type="checkbox"/>	<input type="checkbox"/>
<input type="checkbox"/> Konstruktionsart der Nachbarbauten inkl. Fassadenpläne (bei Gebäudeunterabständen)	<input type="checkbox"/>	<input type="checkbox"/>
<input type="checkbox"/> Überprüfungsbericht oder Vorbemessungsbericht Erdbebensicherheit des Bauingenieurs	<input type="checkbox"/>	<input type="checkbox"/>
<input type="checkbox"/>	<input type="checkbox"/>	<input type="checkbox"/>

Unterschrift

Die Unterzeichnenden haben von den Hinweisen und massgebenden Vorschriften Kenntnis genommen.

Bauherrschaft

bei mehreren Bauherren/innen nur bevollmächtigte/r Vertreter/in, bei juristischen Personen inkl. Firmenstempel)

..... Unterschrift Unterschrift Unterschrift
Planverfasser/in (inkl. Firmenstempel)		

..... Unterschrift Unterschrift Unterschrift
Grundeigentümer/in (bei mehreren Grundeigentümer/innen nur bevollmächtigte/r Vertreter/in oder separates Unterschriftenblatt beilegen)		

..... Unterschrift Unterschrift Unterschrift
-----------------------	-----------------------	-----------------------

Dagmersellen, 07.09.2022

Ort, Datum