

# Gemeinde Eich

## Ergebnispräsentation

### Bevölkerungsbefragung 2023



# Inhalt

## Kapitel 1

1.1 Studiendesign

1.2 Ergebnisse Bevölkerungsbefragung in der Gemeinde Eich

A Soziodemographie

B Allgemeine Fragen zur Gemeinde Eich

C Wohnen, Freizeit und Schule

D Gemeindeentwicklung

E Verkehr/Umwelt

F Kommunikation/Verwaltung

## Kapitel 2

Zusammenfassung der Ergebnisse

## Kapitel 3

Frage- und Diskussionsrunde



# 1. Ergebnispräsentation Bevölkerungsbefragung in der Gemeinde Eich

# 1.1 Studiendesign

# Studiendesign

## Bevölkerungsbefragung 2023



### Universum / Zielgruppe

Die Grundgesamtheit bildet die ständige und registrierte Wohnbevölkerung in der Gemeinde Eich im Alter ab 16 Jahren.



### Befragungszeitraum

23. Februar bis 3. April 2023



### Stichprobengrösse

656 Antwortende  
(532 Online- und 124 Papierfragebögen)



Basis: 1'406 Adressen  
Rücklauf: 46.7%

### Erhebungsmethode

Mixed-Mode-Befragung mit wahlweiser  
Teilnahmemöglichkeit mittels Online- oder  
Papierfragebogen



1.2



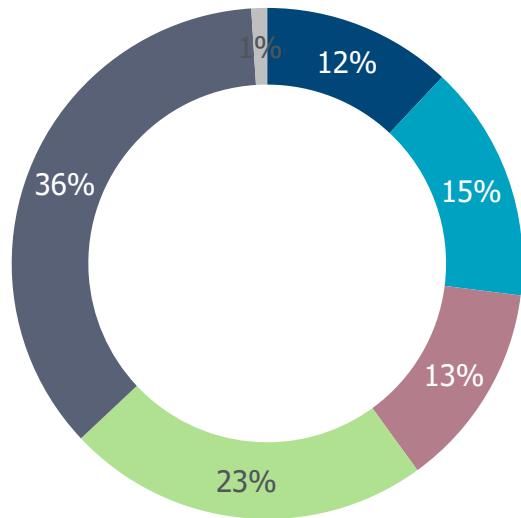
## **Ergebnisse Bevölkerungsbefragung in der Gemeinde Eich**

# A Soziodemographie

# Statistik

## Wohnhaft in Eich

Q36: Wie lange wohnen Sie schon in Eich?

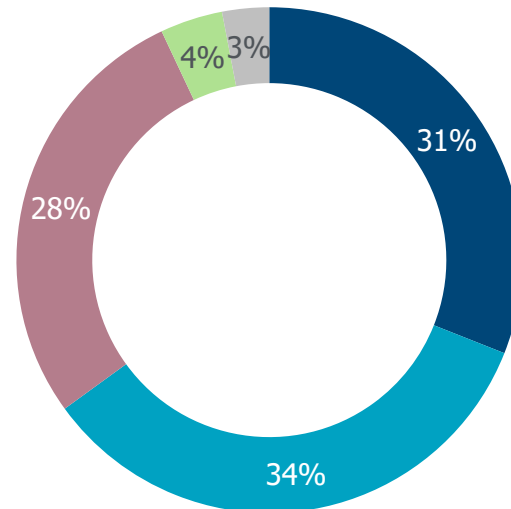


- in Eich aufgewachsen
- 5 bis 10 Jahre
- über 20 Jahre
- weniger als 5 Jahre
- 11 bis 20 Jahre
- Keine Angabe

Basis: 656 Befragte

## Gemeindegebiet

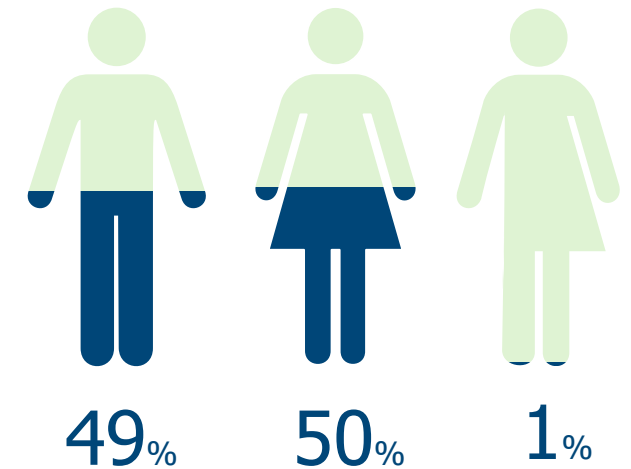
Q37: In welchem Gebiet wohnen Sie?



- Ortsteil Dorf (seeseits Autobahn)
- Ortsteil Eichhof (bergseits Autobahn)
- Ortsteil Eichberg / Vogelsang
- anderer Ortsteil
- Keine Angabe

## Geschlecht

Q38: Bitte geben Sie Ihr Geschlecht an.

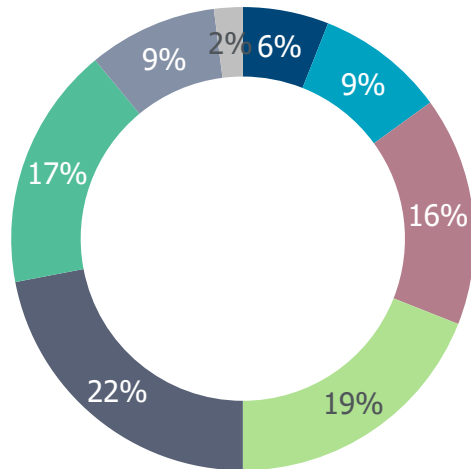




# Statistik

## Altersgruppe

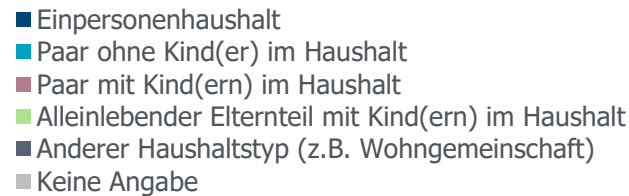
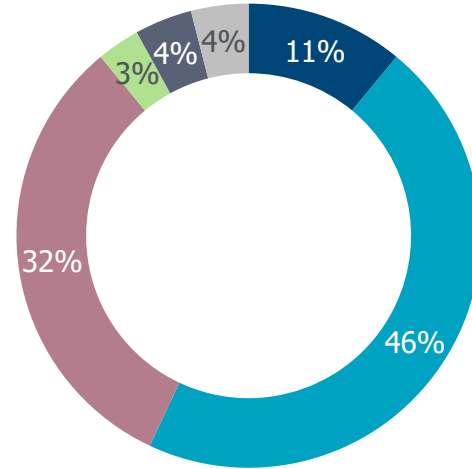
Q39: Zu welcher Altersgruppe zählen Sie?



Basis: 656 Befragte

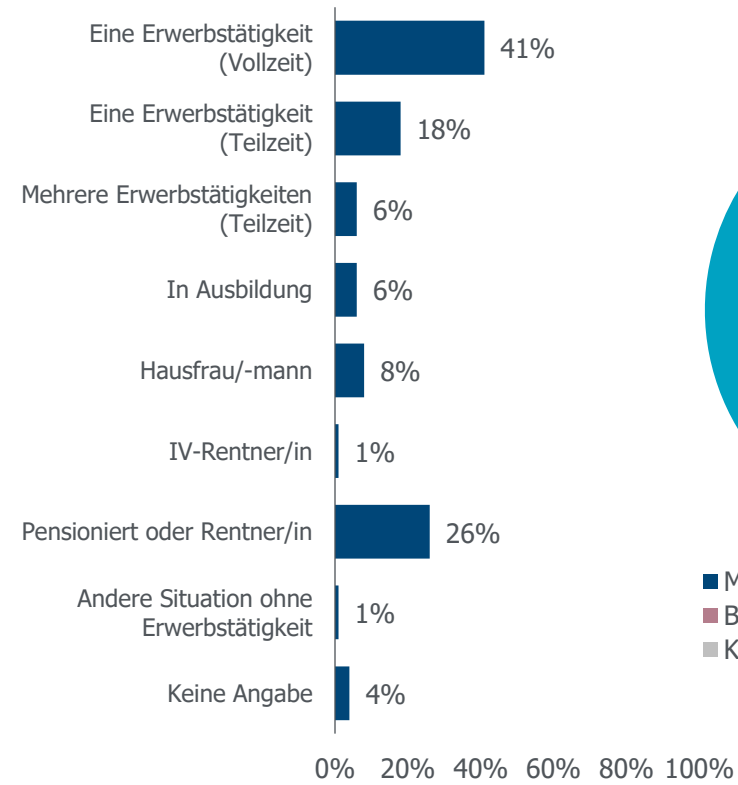
## Haushaltstyp

Q40: Wie lässt sich der Haushalt, in dem Sie leben, am besten beschreiben?



## Erwerbstätigkeit

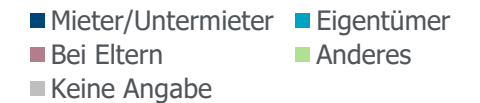
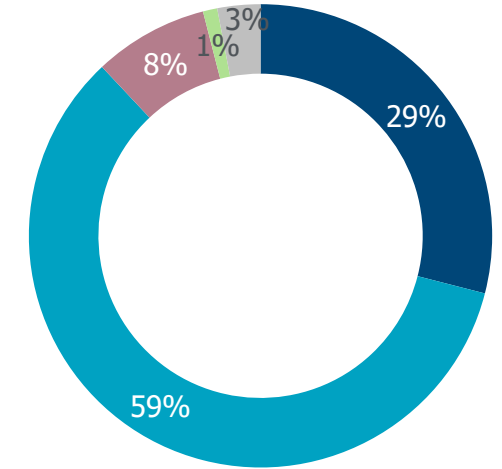
Q41: Welches ist Ihre momentane Situation auf dem Arbeitsmarkt?



0% 20% 40% 60% 80% 100%

## Wohnsituation

Q42: Wie ist Ihre aktuelle Wohnsituation?



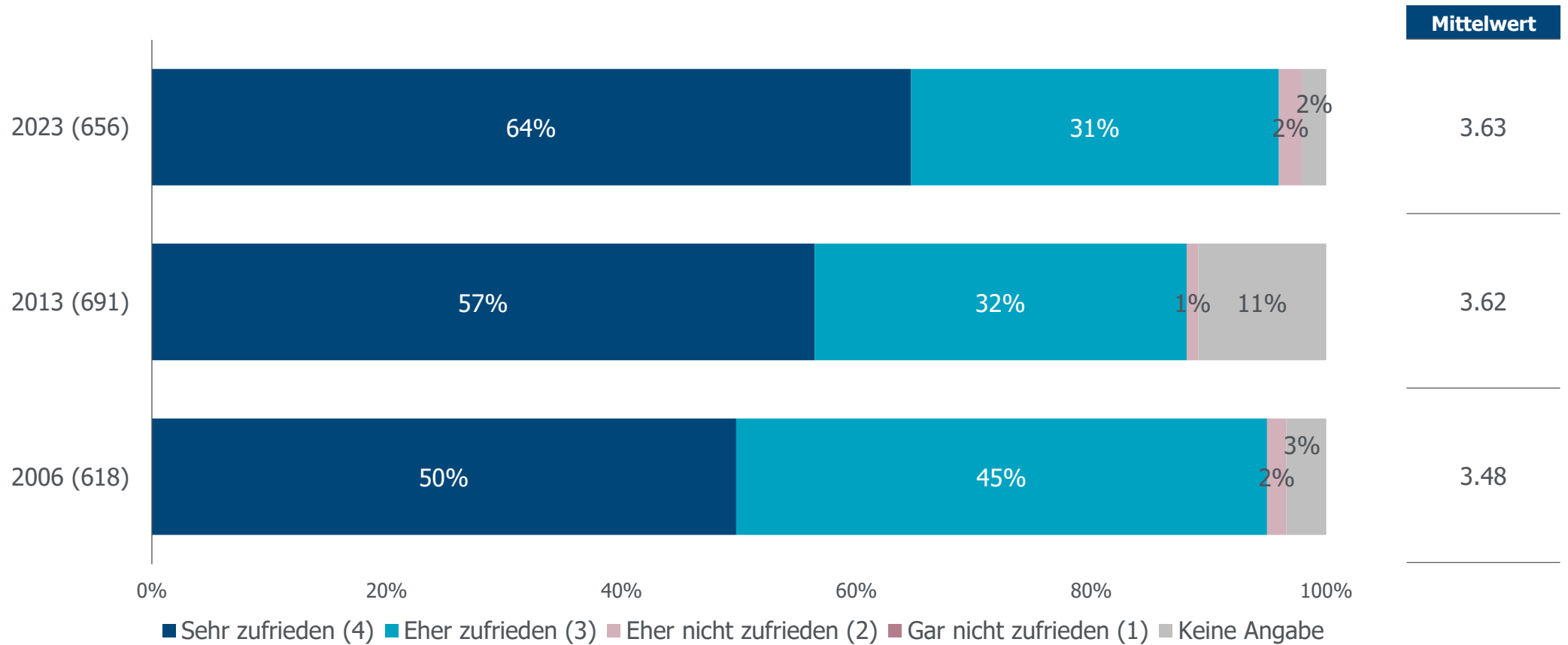
# **B** **Allgemeine Fragen zur Gemeinde Eich**

# Gesamt-Zufriedenheit

**Q01: Wie zufrieden sind Sie mit dem Wohnort Eich im Allgemeinen?**

FILTER: Alle

Vergleichs-Benchmark  
Gesamt-Zufriedenheit mit Wohnort  
(Basis: DemoSCOPE-Umfragen): **3.45**

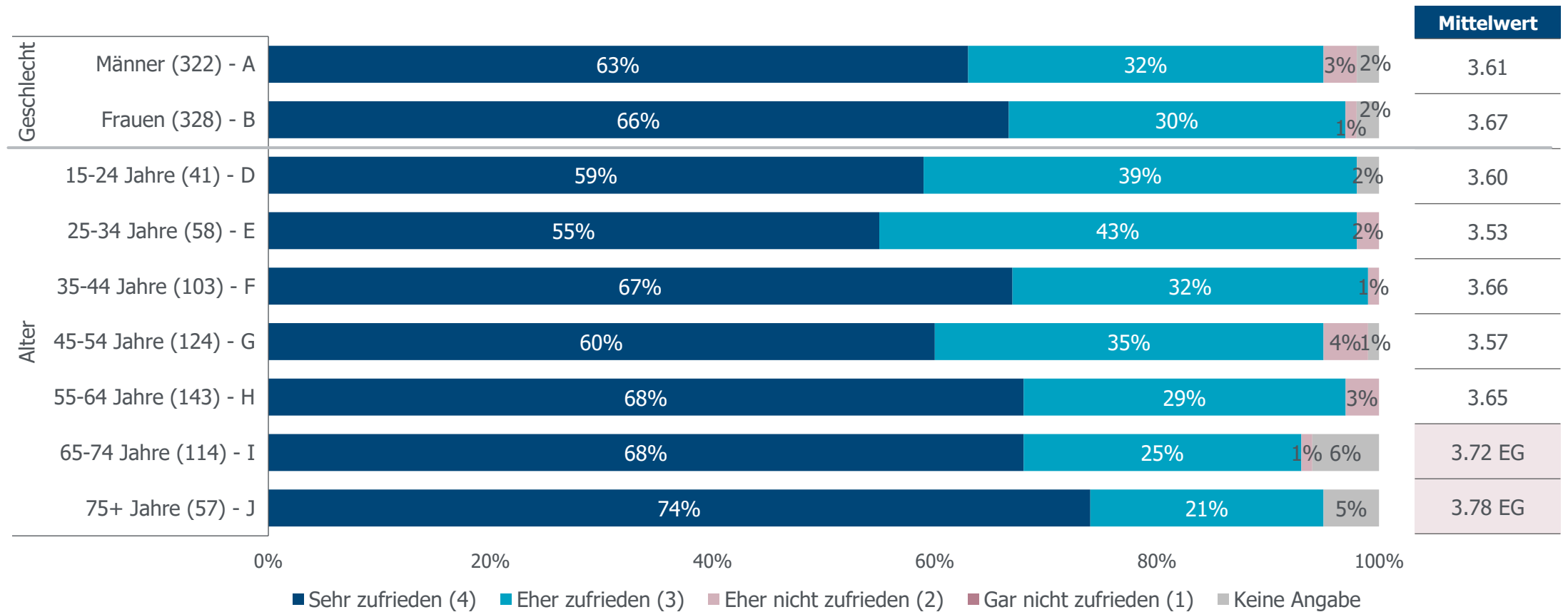


Basis: Anzahl Befragte in Klammern

# Gesamt-Zufriedenheit

**Q01: Wie zufrieden sind Sie mit dem Wohnort Eich im Allgemeinen?**

FILTER: Alle

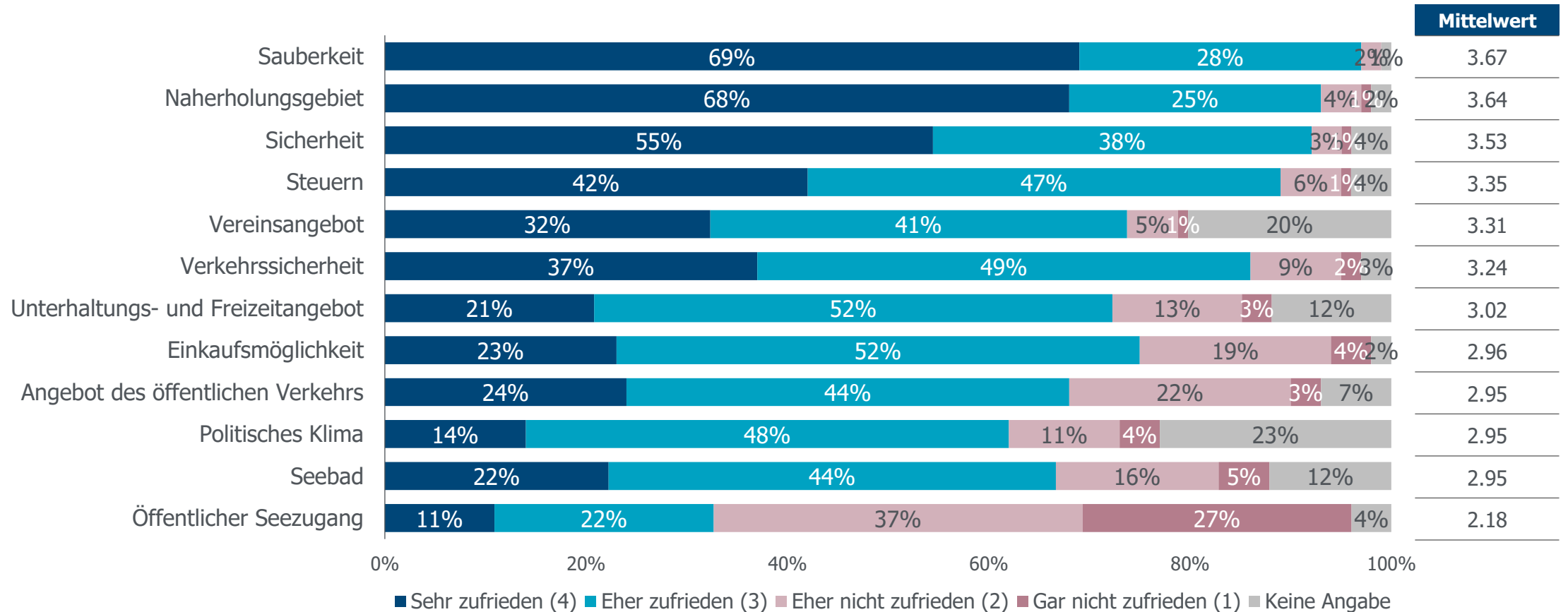


Basis: Anzahl Befragte in Klammern

# Spezifische Zufriedenheit

**Q02: Wie zufrieden sind Sie in Eich mit den folgenden Punkten?**

FILTER: Alle

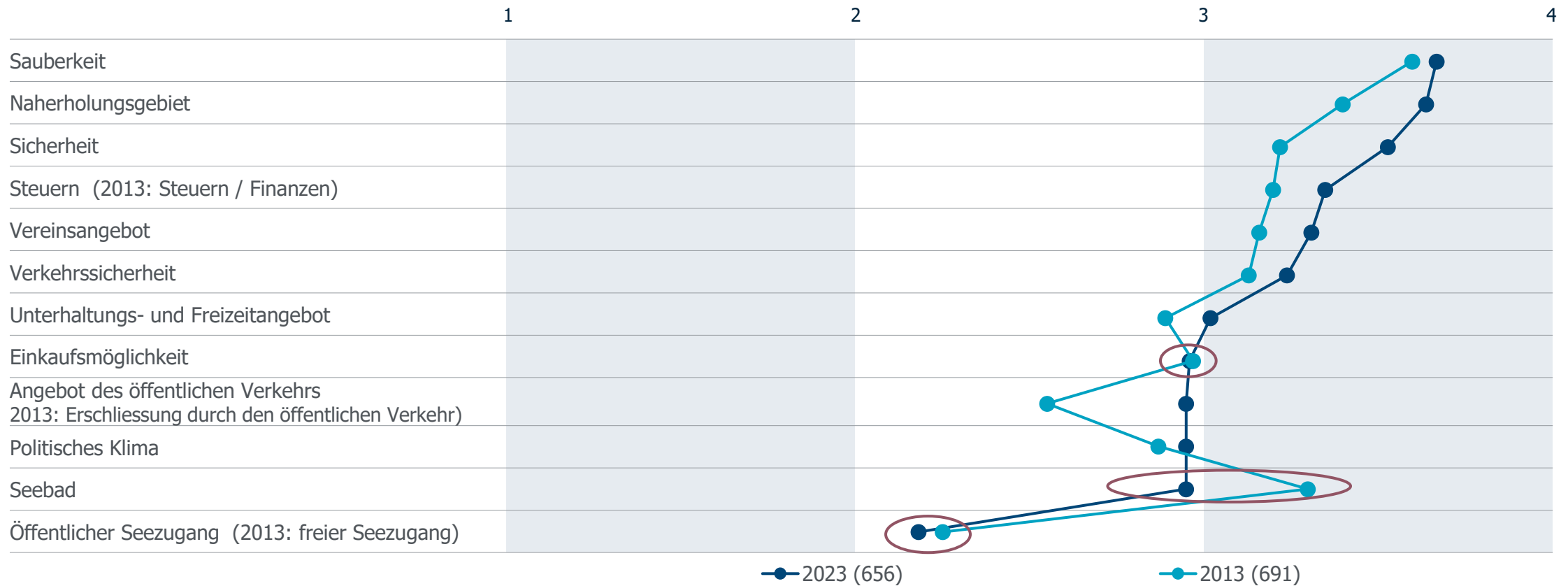


Basis: 656 Befragte

# Spezifische Zufriedenheit

**Q02: Wie zufrieden sind Sie in Eich mit den folgenden Punkten?**

FILTER: Alle

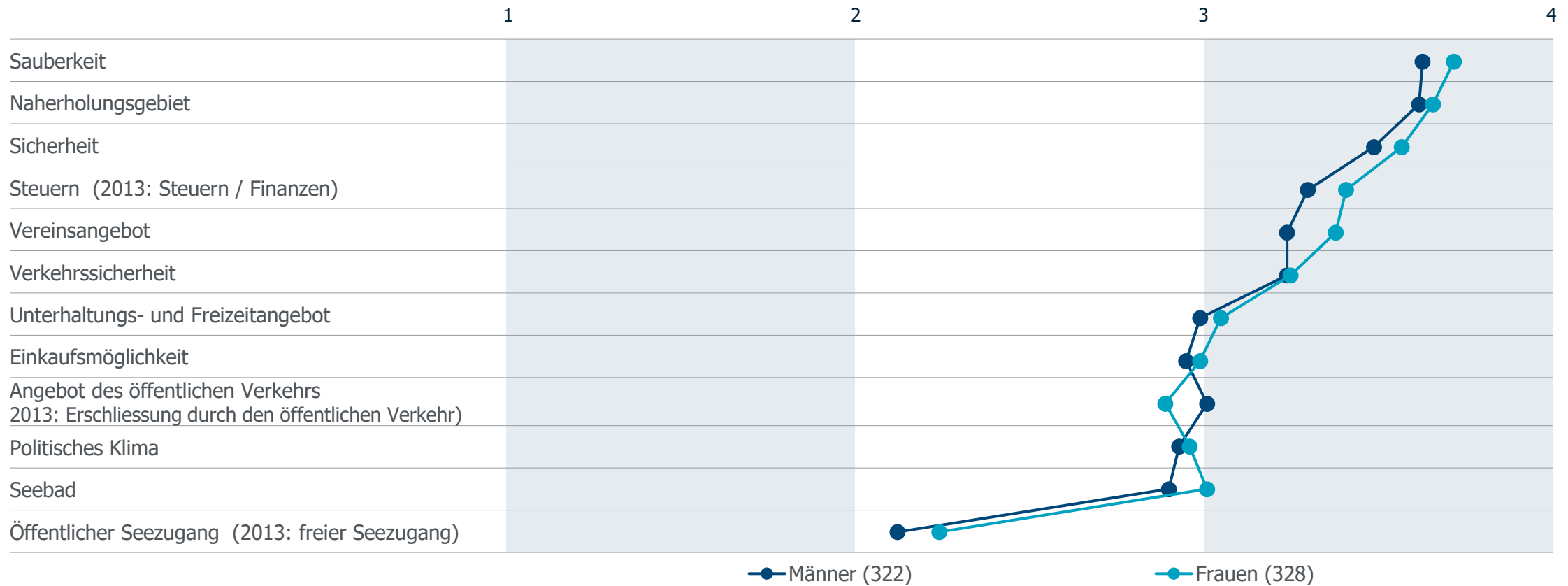


Basis: Anzahl Befragte in Klammern / Skala von «1» (= «Gar nicht zufrieden») bis «4» (= «Sehr zufrieden»)

# Spezifische Zufriedenheit

**Q02: Wie zufrieden sind Sie in Eich mit den folgenden Punkten?**

FILTER: Alle

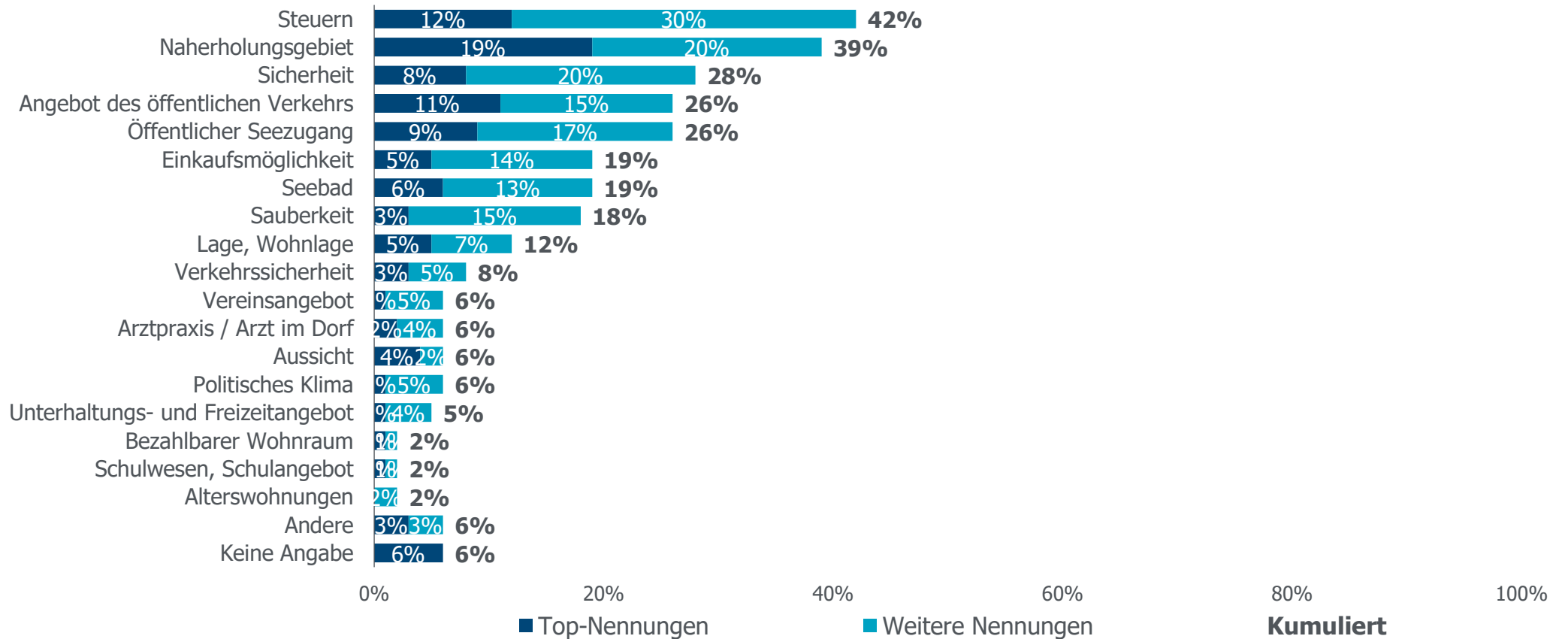


Basis: Anzahl Befragte in Klammern / Skala von «1» (= «Gar nicht zufrieden») bis «4» (= «Sehr zufrieden»)

# Wichtigste Punkte

Q03: Welche drei Punkte sind Ihnen in Eich am wichtigsten?

FILTER: Alle



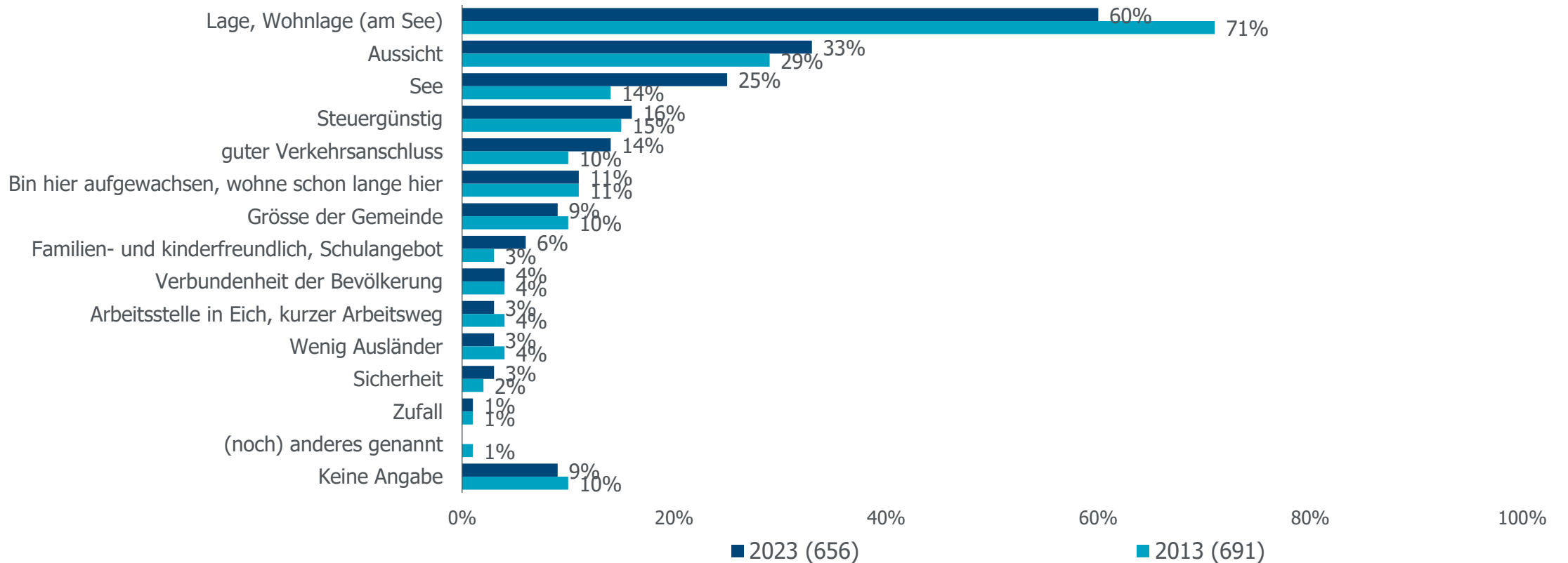
Basis: 656 Befragte



# Grund für Zuzug

Q04: Was gefällt Ihnen an Eich besonders gut, bzw. weshalb sind Sie nach Eich gezogen?

FILTER: Alle

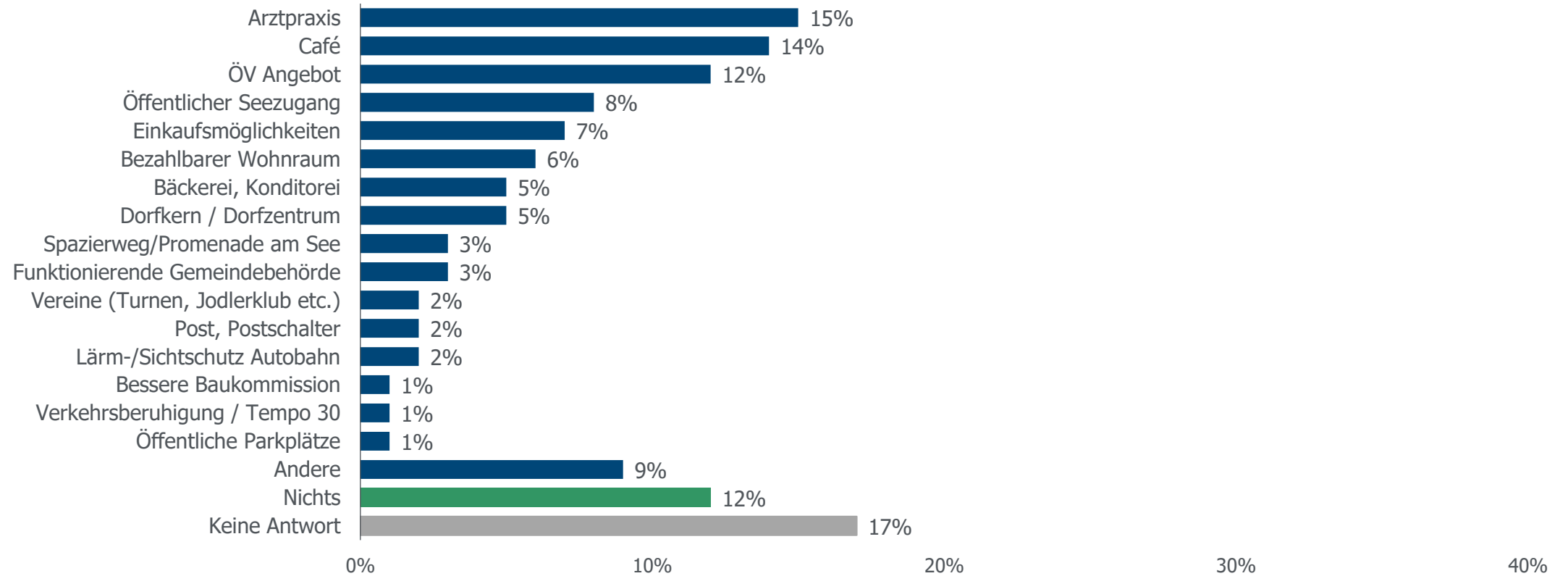


Basis: Anzahl Befragte in Klammern

# Vermisste Angebote

## Q05: Was fehlt Ihnen in Eich?

FILTER: Alle

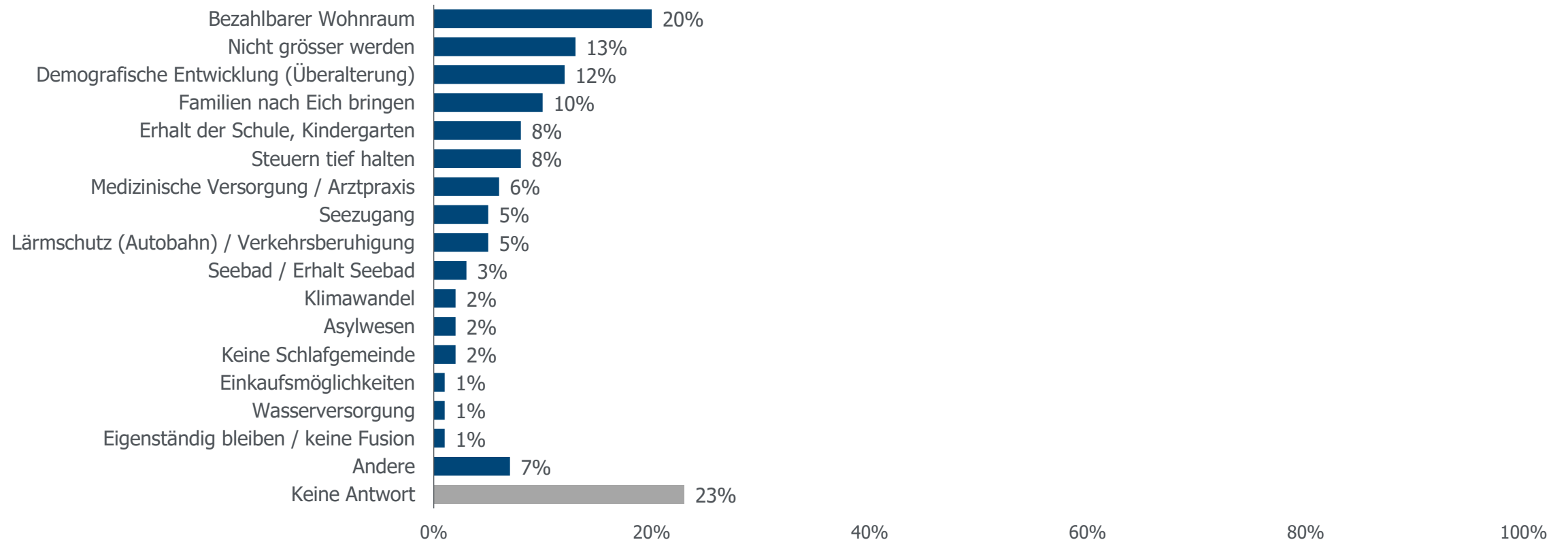


Basis: 656 Befragte

# Herausforderungen

**Q06: Was sind aus Ihrer Sicht die grössten Herausforderungen der Gemeinde Eich in den nächsten 10 Jahren?**

FILTER: Alle



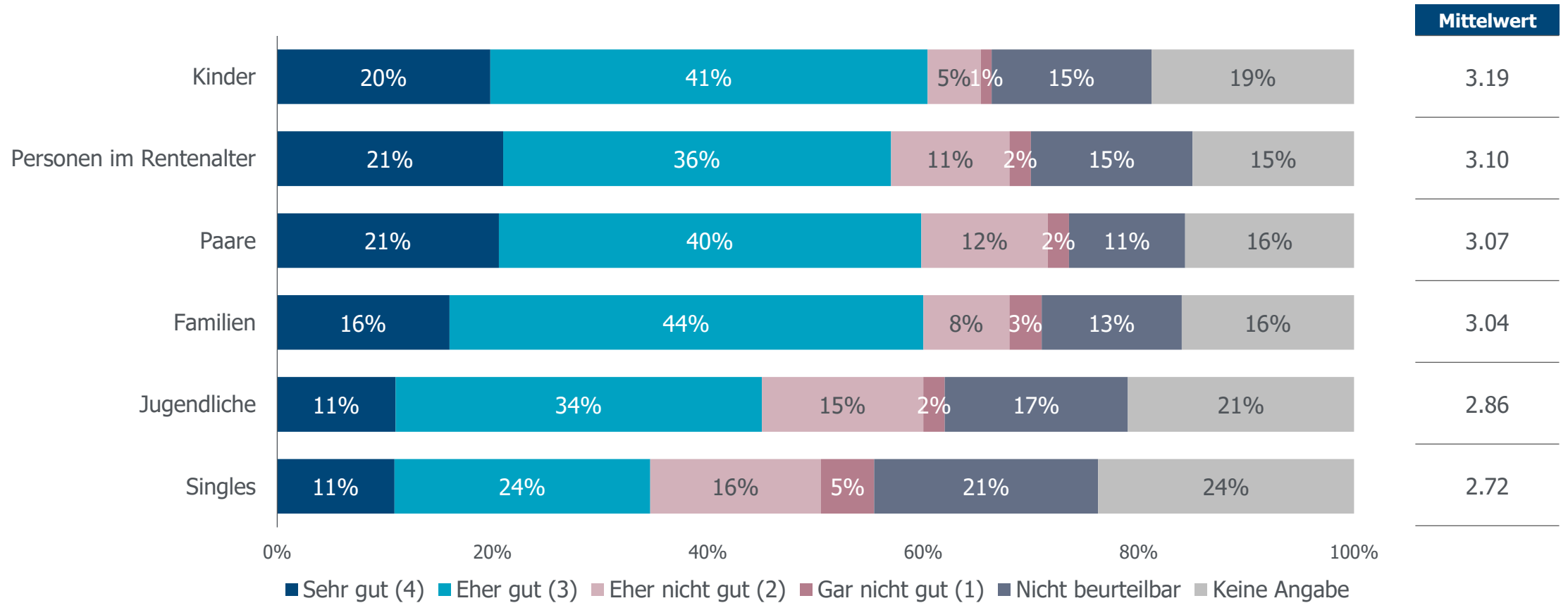
Basis: 656 Befragte

# C **Wohnen, Freizeit und Schule**

# Bewertung Angebot

**Q07: Wie finden Sie das Angebot in Eich für folgende Anspruchsgruppen?**

FILTER: Alle

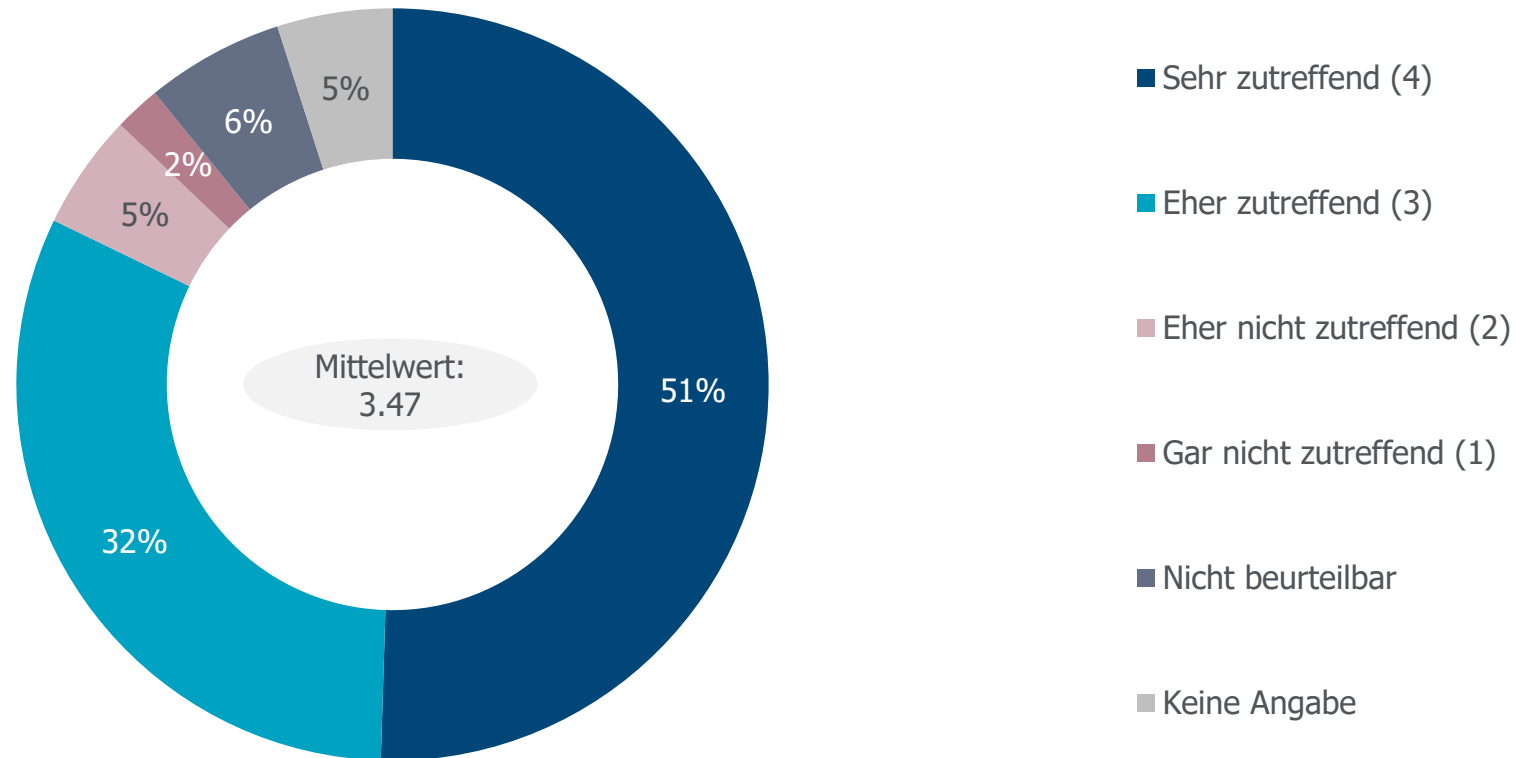


Basis: 656 Befragte

# Attraktivität Schule

**Q09:** Wie sehr trifft folgende Aussage aus Ihrer Sicht zu:  
«Eine attraktive Gemeinde braucht eine attraktive Schule»?

FILTER: Alle

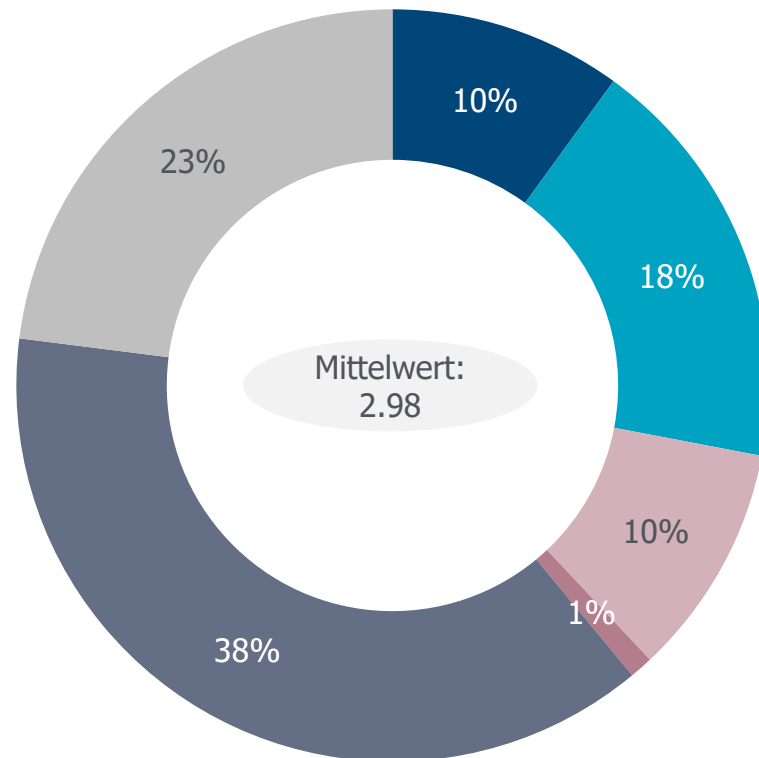


Basis: 656 Befragte

# Schul- und familienergänzendes Angebot

**Q10: Wie beurteilen Sie das schul- und familienergänzende Angebot (TAGI)?**

FILTER: Alle



■ Sehr gut (4)

■ Gut (3)

■ Ausreichend (2)

■ Gar nicht gut (1)

■ Nicht beurteilbar

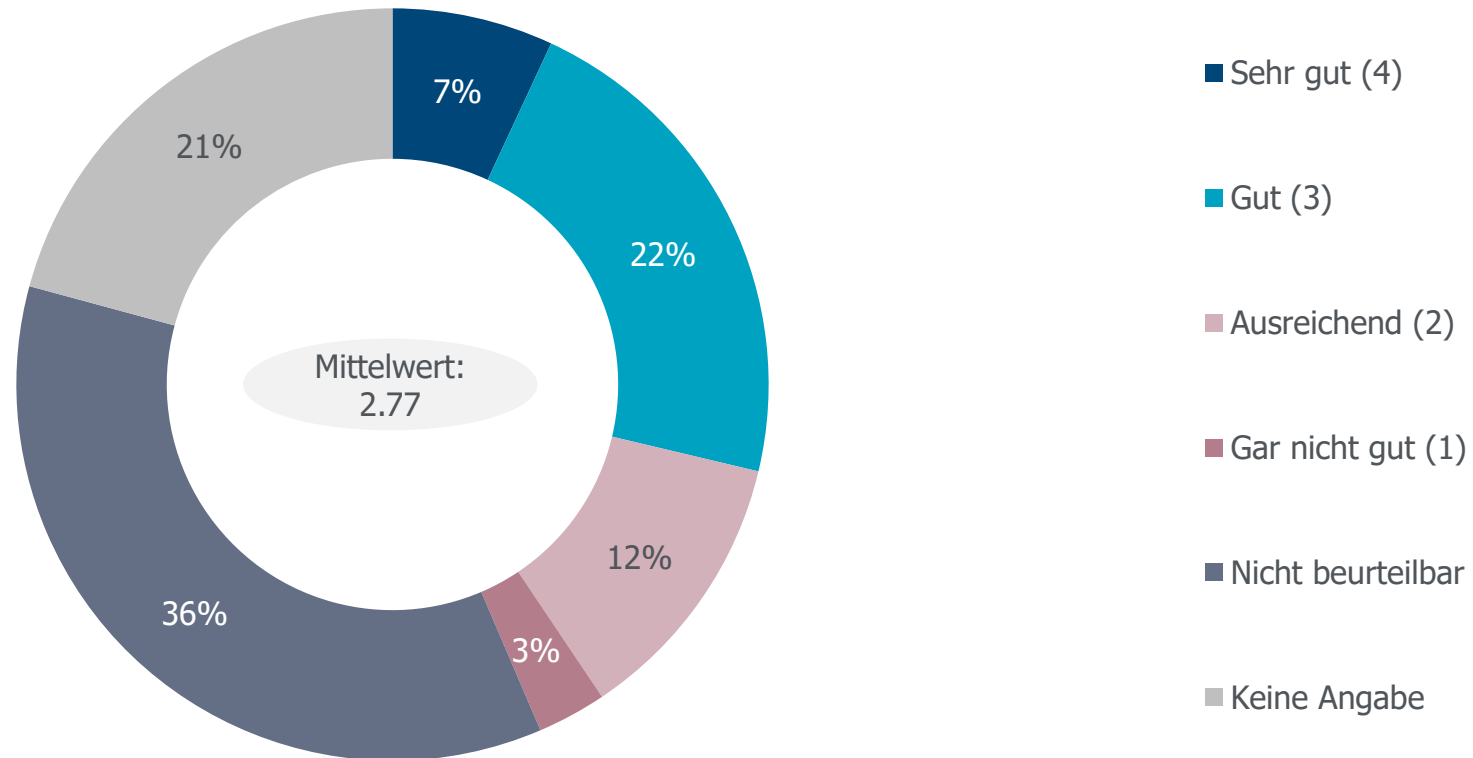
■ Keine Angabe

Basis: 656 Befragte

# Jugendpartizipation

**Q11: Wie beurteilen Sie die Jugendpartizipation in der Gemeinde Eich?**

FILTER: Alle



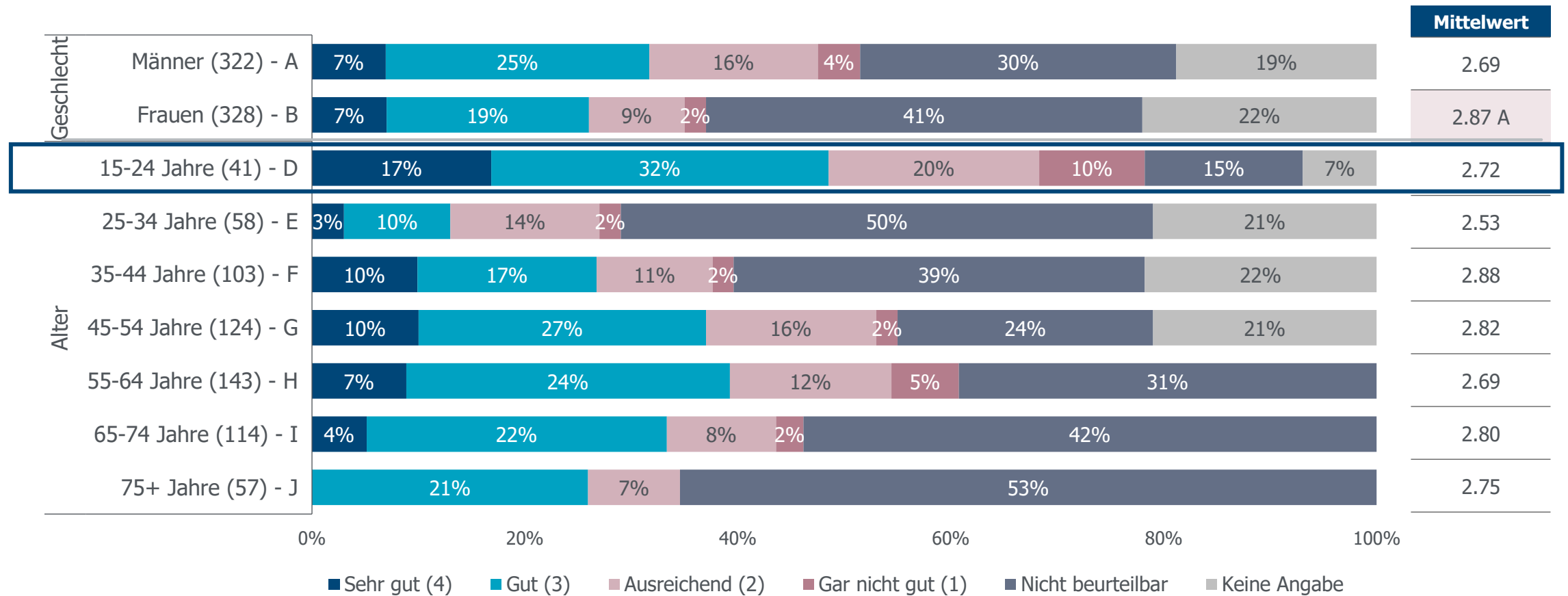
Basis: 656 Befragte



# Jugendpartizipation

**Q11: Wie beurteilen Sie die Jugendpartizipation in der Gemeinde Eich?**

FILTER: Alle

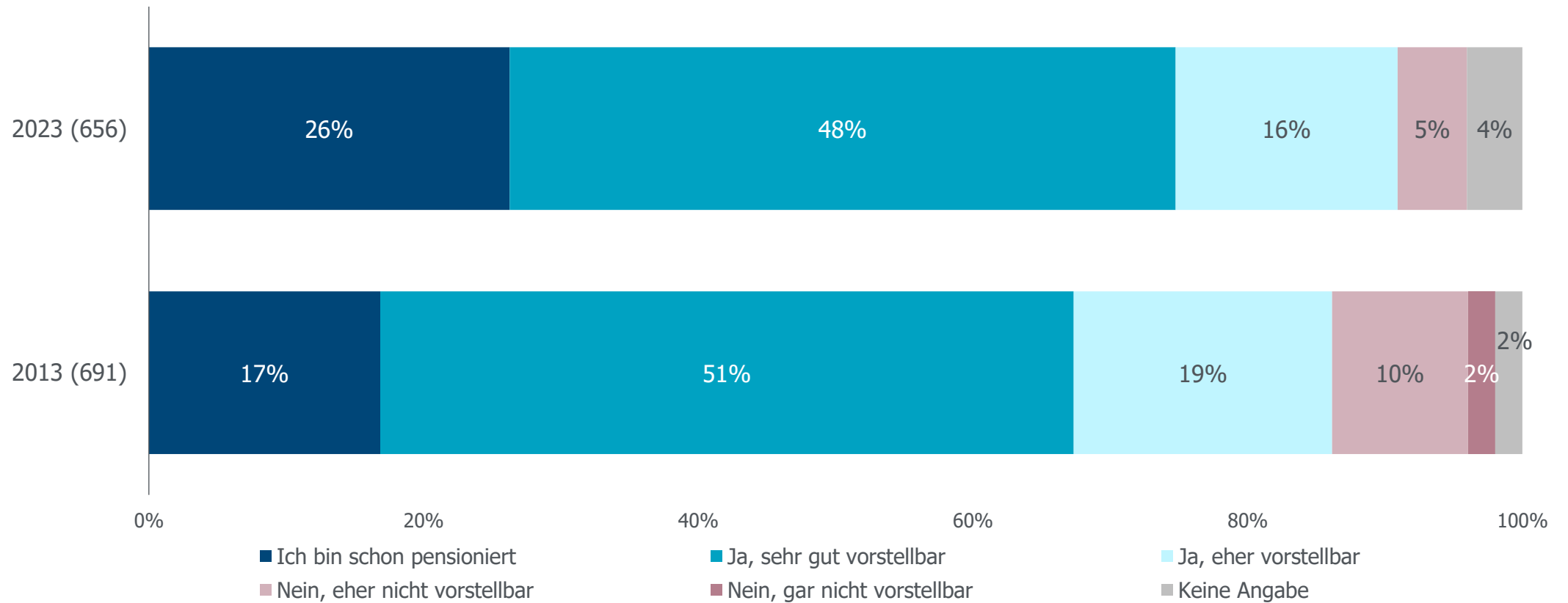


Basis: Anzahl Befragte in Klammern

# Wohnen in Eich nach Pensionierung

**Q12:** Können Sie sich vorstellen auch nach der Pensionierung in Eich wohnen zu bleiben?

FILTER: Alle

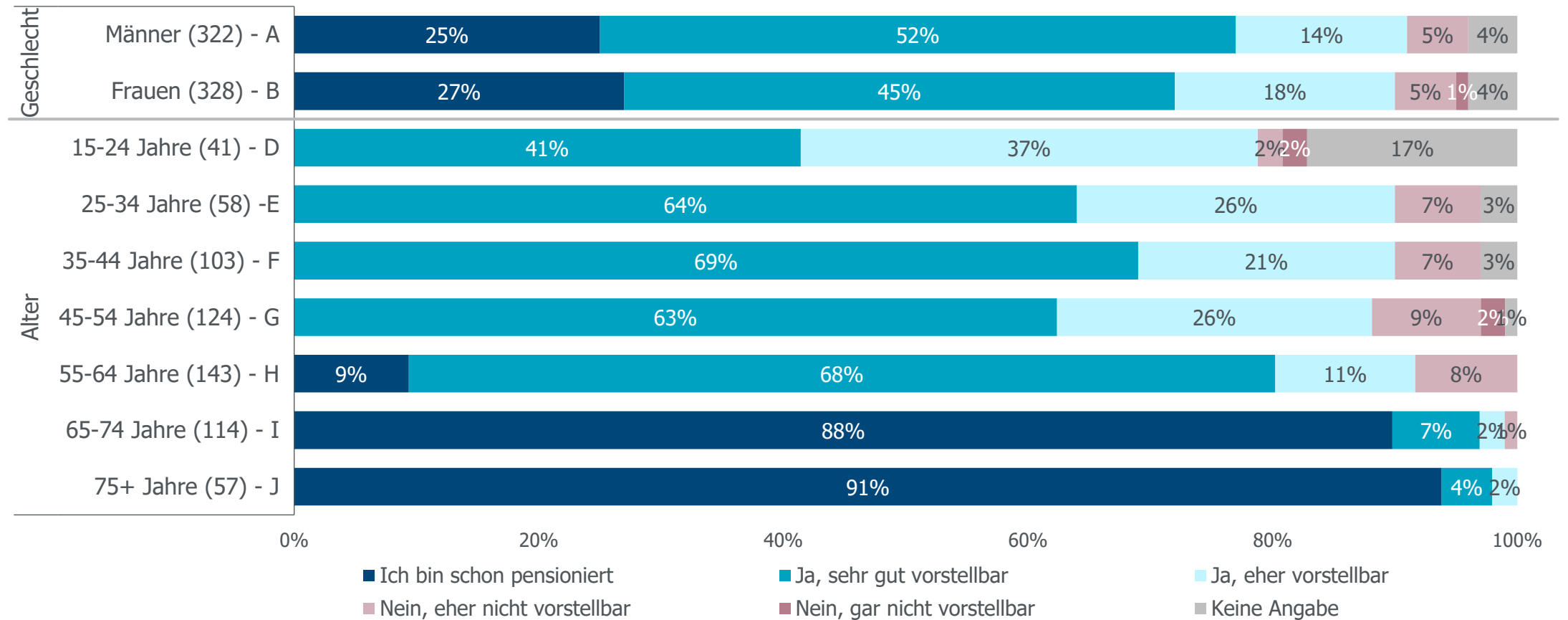


Basis: Anzahl Befragte in Klammern

# Wohnen in Eich nach Pensionierung

**Q12: Können Sie sich vorstellen auch nach der Pensionierung in Eich wohnen zu bleiben?**

FILTER: Alle

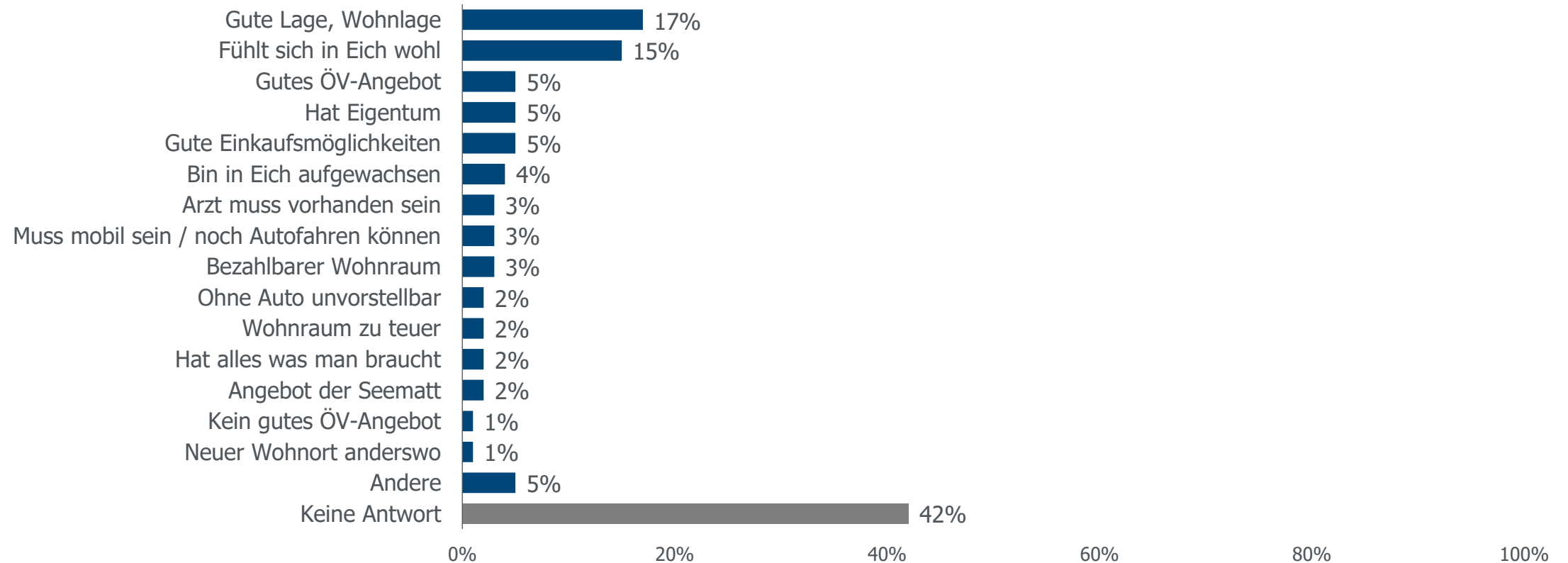


Basis: Anzahl Befragte in Klammern

# Wohnen in Eich nach Pensionierung – Begründung (sehr gut / eher vorstellbar)

**Q13: Können Sie sich vorstellen auch nach der Pensionierung in Eich wohnen zu bleiben?  
Bitte begründen Sie Ihre Antwort.**

**FILTER:** Wenn wohnen in Eich auch nach der Pensionierung sehr gut / eher vorstellbar

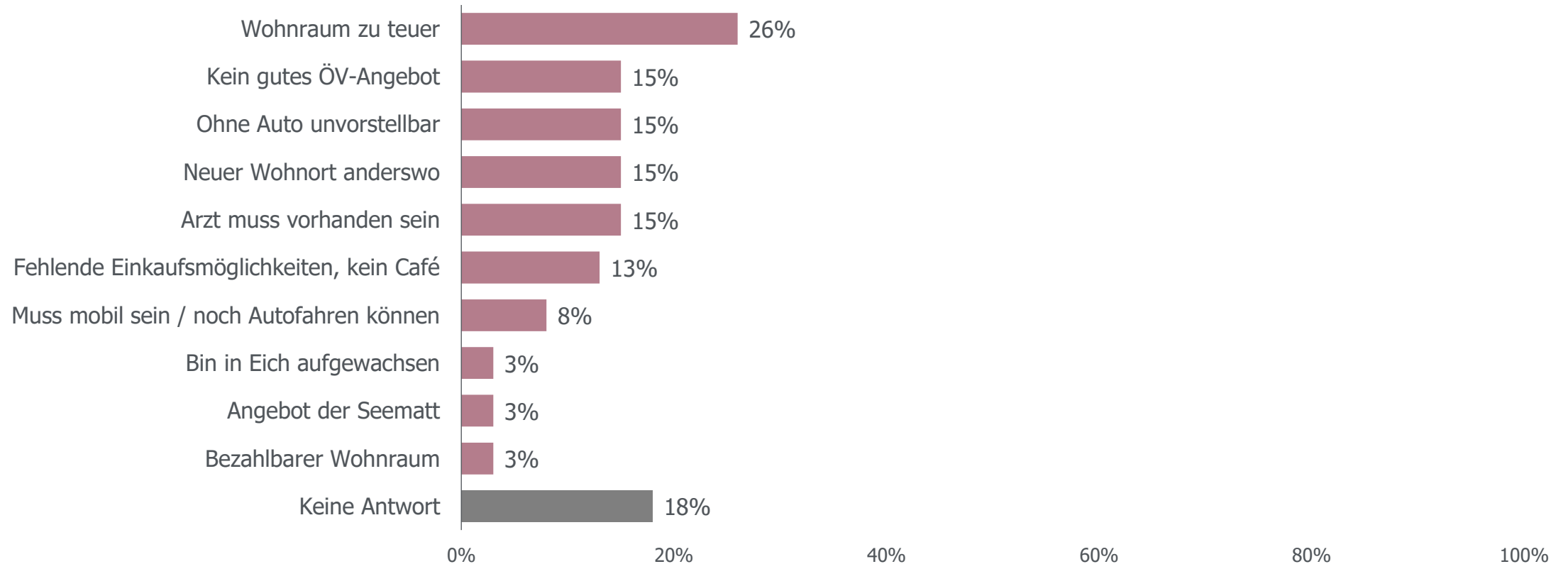


Basis: 419 Befragte

# Wohnen in Eich nach Pensionierung – Begründung (eher nicht / gar nicht vorstellbar)

**Q13: Können Sie sich vorstellen auch nach der Pensionierung in Eich wohnen zu bleiben?  
Bitte begründen Sie Ihre Antwort.**

**FILTER:** Wenn wohnen in Eich auch nach der Pensionierung eher nicht / gar nicht vorstellbar

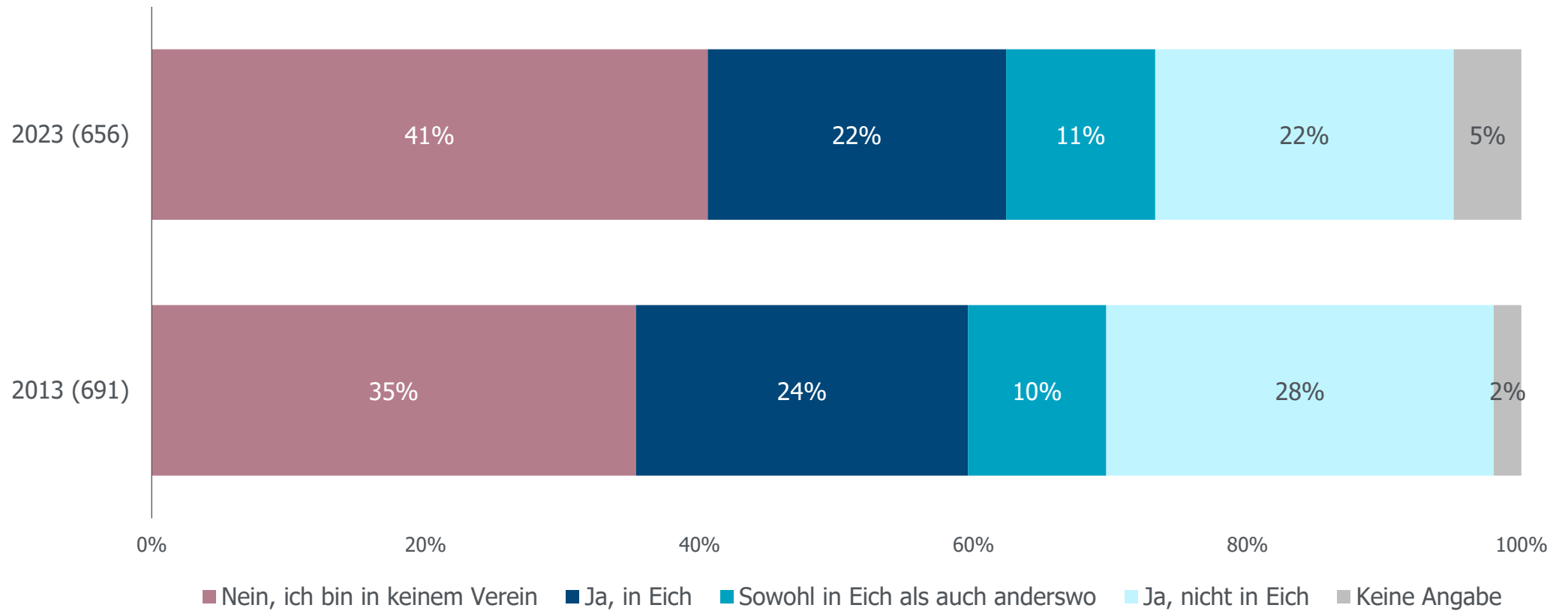


Basis: 39 Befragte

# Vereinszugehörigkeit

**Q14: Sind Sie in Ihrer Freizeit in einem Verein, Club oder einer Organisation als Mitglied aktiv?**

FILTER: Alle

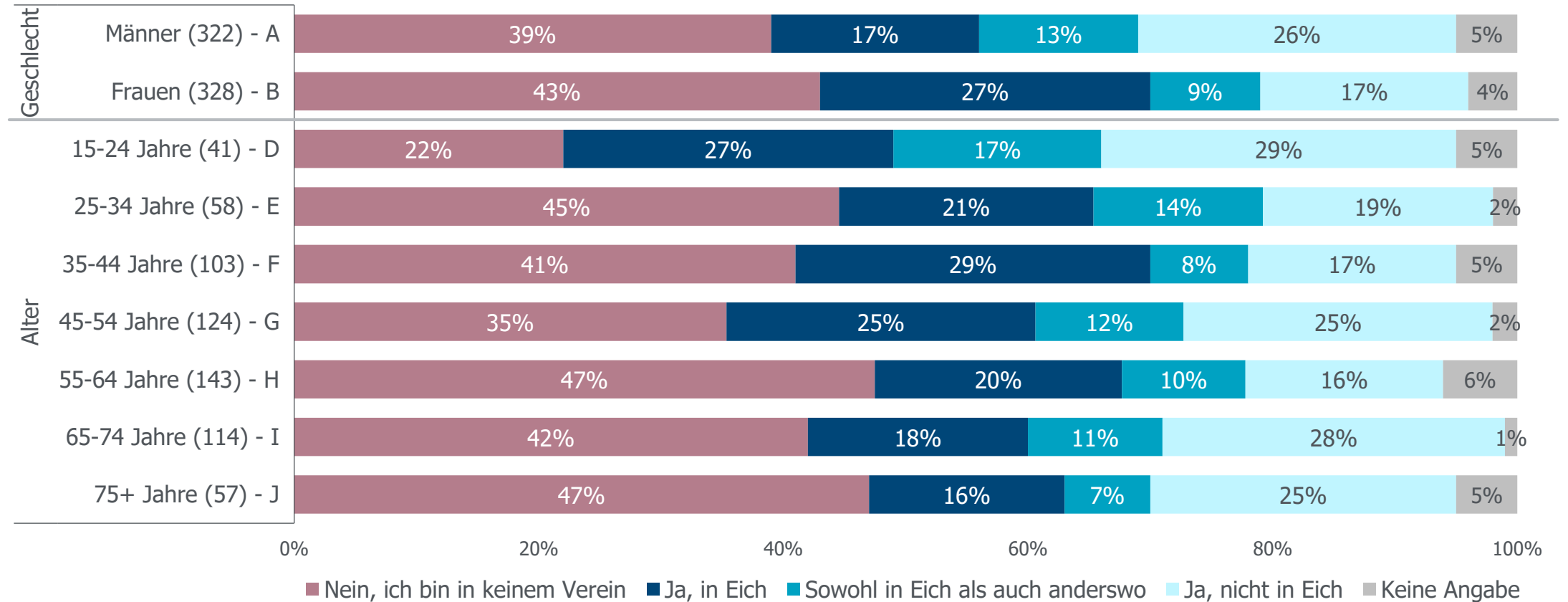


Basis: Anzahl Befragte in Klammern

# Vereinszugehörigkeit

**Q14: Sind Sie in Ihrer Freizeit in einem Verein, Club oder einer Organisation als Mitglied aktiv?**

FILTER: Alle

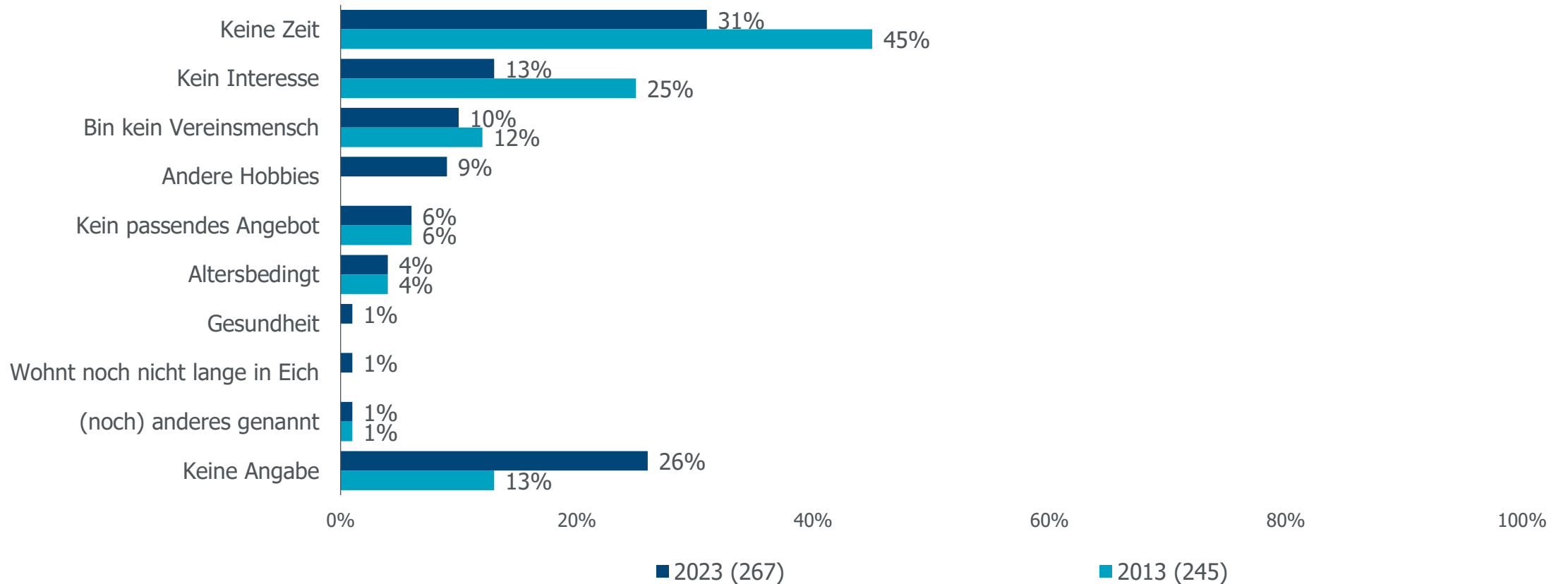


Basis: Anzahl Befragte in Klammern

# Begründung kein Vereinszugehörigkeit

**Q15: Sind Sie in Ihrer Freizeit in einem Verein, Club oder einer Organisation als Mitglied aktiv?  
Wenn nein, warum nicht?**

**FILTER:** In keinem Verein, Club oder einer Organisation als Mitglied aktiv



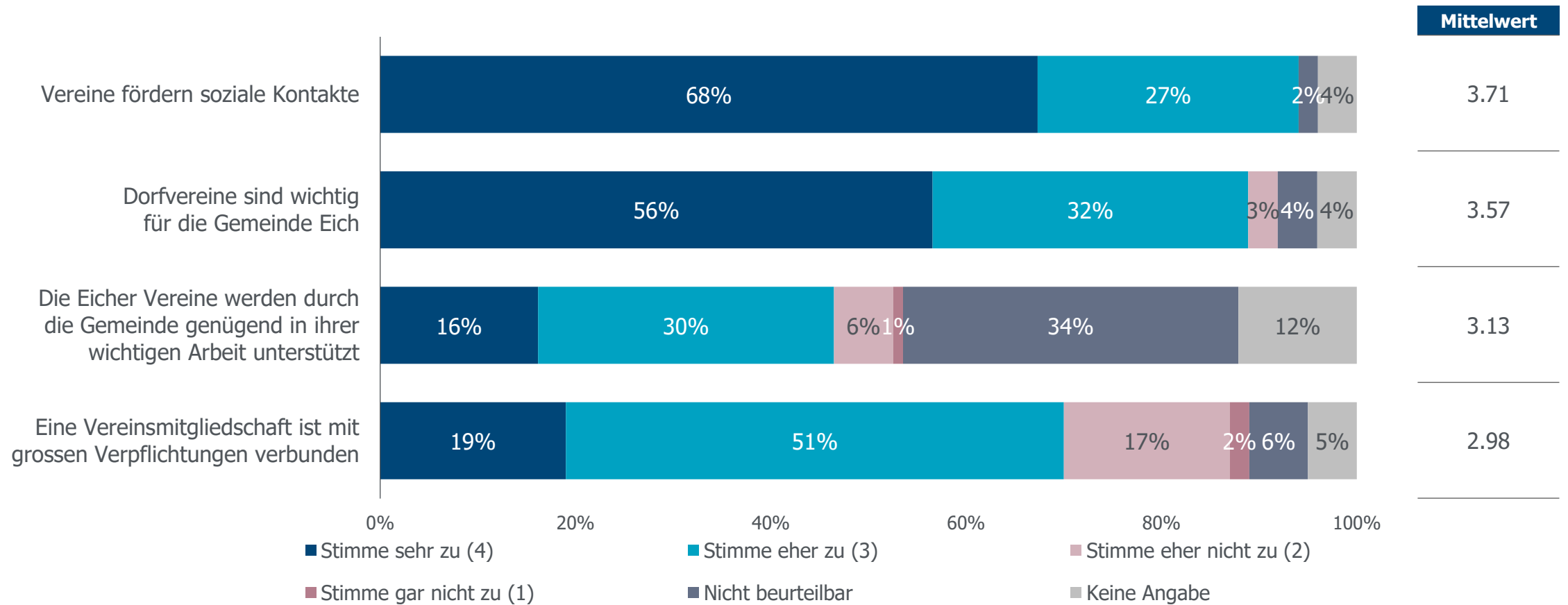
Basis: Anzahl Befragte in Klammern



# Zustimmung Aussagen

**Q16: Wie stark stimmen Sie den folgenden Aussagen zu?**

FILTER: Alle



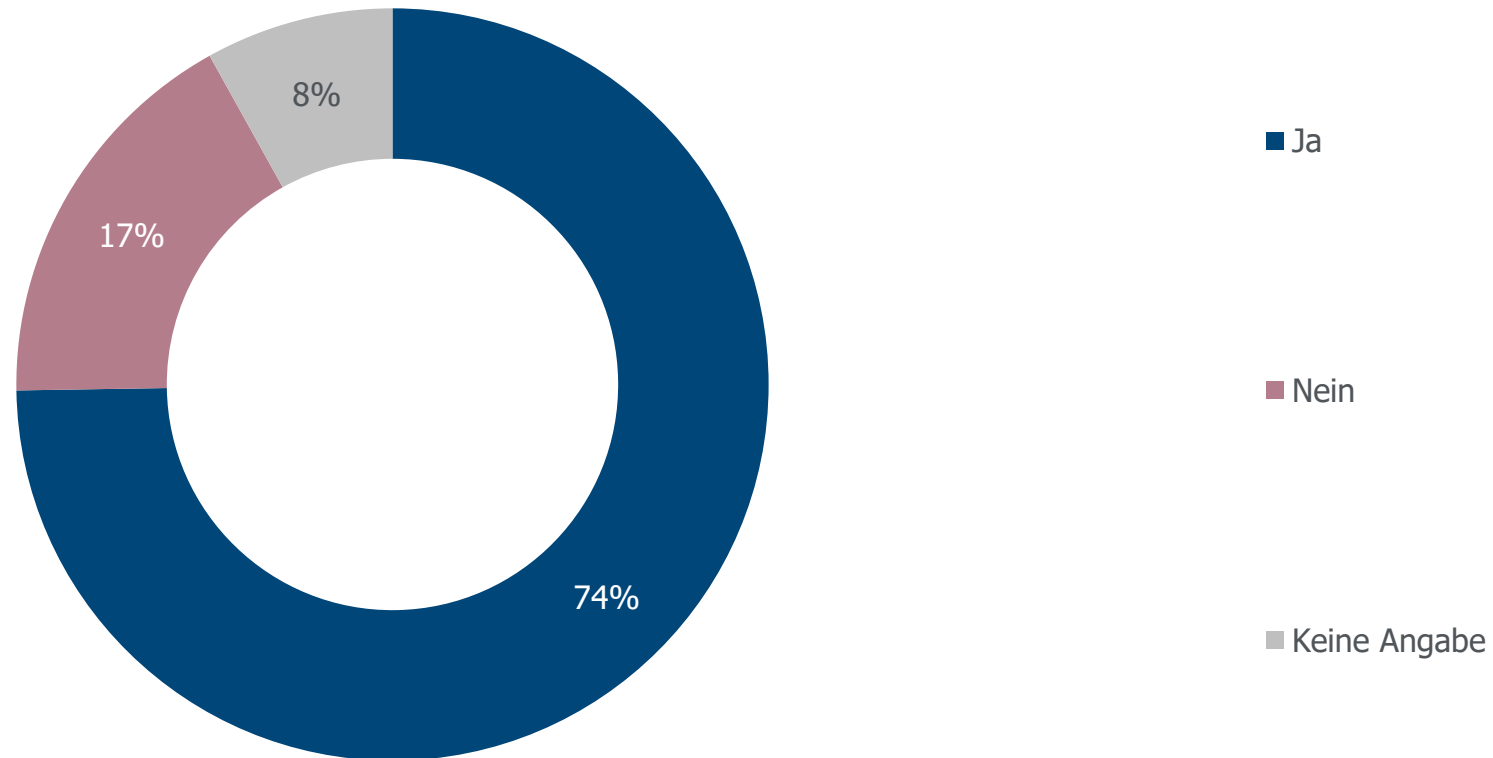
Basis: 656 Befragte

# D | Gemeindeentwicklung

# Treffpunkt der Gemeinde

**Q17:** Die Gemeinde Eich verfügt über kein eigentliches Dorfzentrum bzw. einen Treffpunkt. Der Gemeinderat ist bestrebt einen solchen zu schaffen (Aufenthaltsraum, Café, Co-Working, etc.). Erachten Sie dies als sinnvoll?

FILTER: Alle

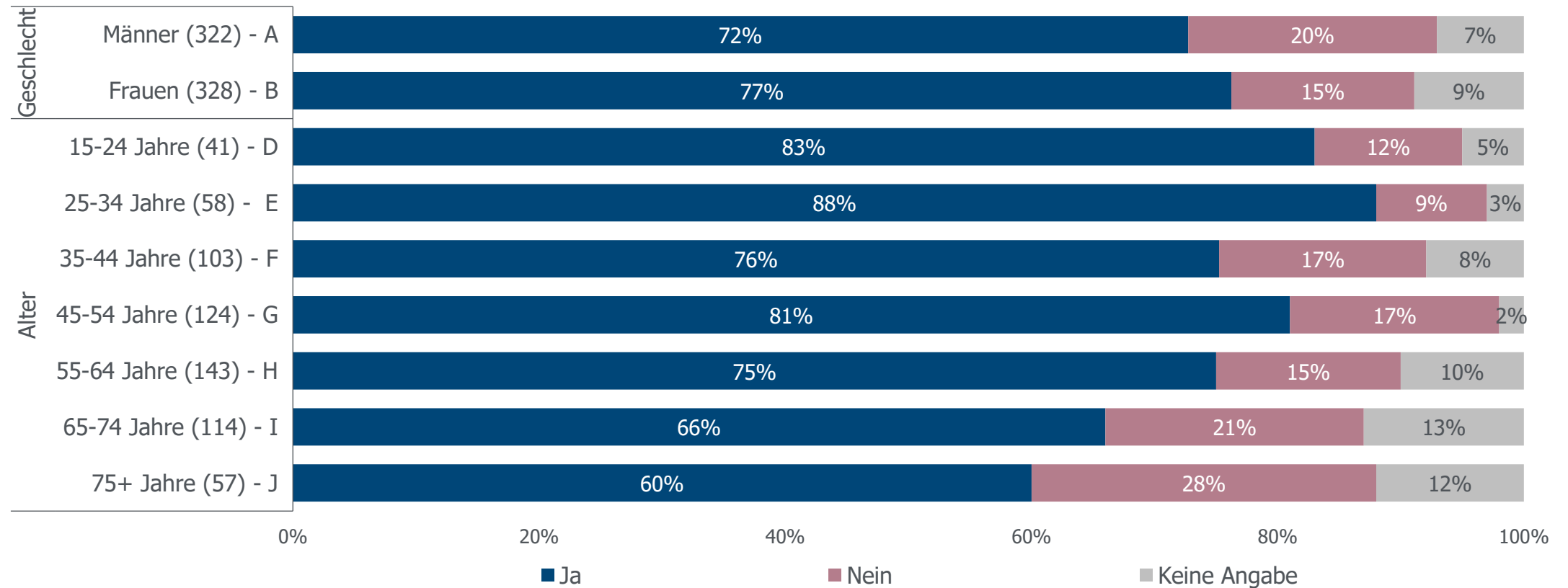


Basis: 656 Befragte

# Treffpunkt der Gemeinde

**Q17: Die Gemeinde Eich verfügt über kein eigentliches Dorfzentrum bzw. einen Treffpunkt. Der Gemeinderat ist bestrebt einen solchen zu schaffen (Aufenthaltsraum, Café, Co-Working, etc.). Erachten Sie dies als sinnvoll?**

FILTER: Alle

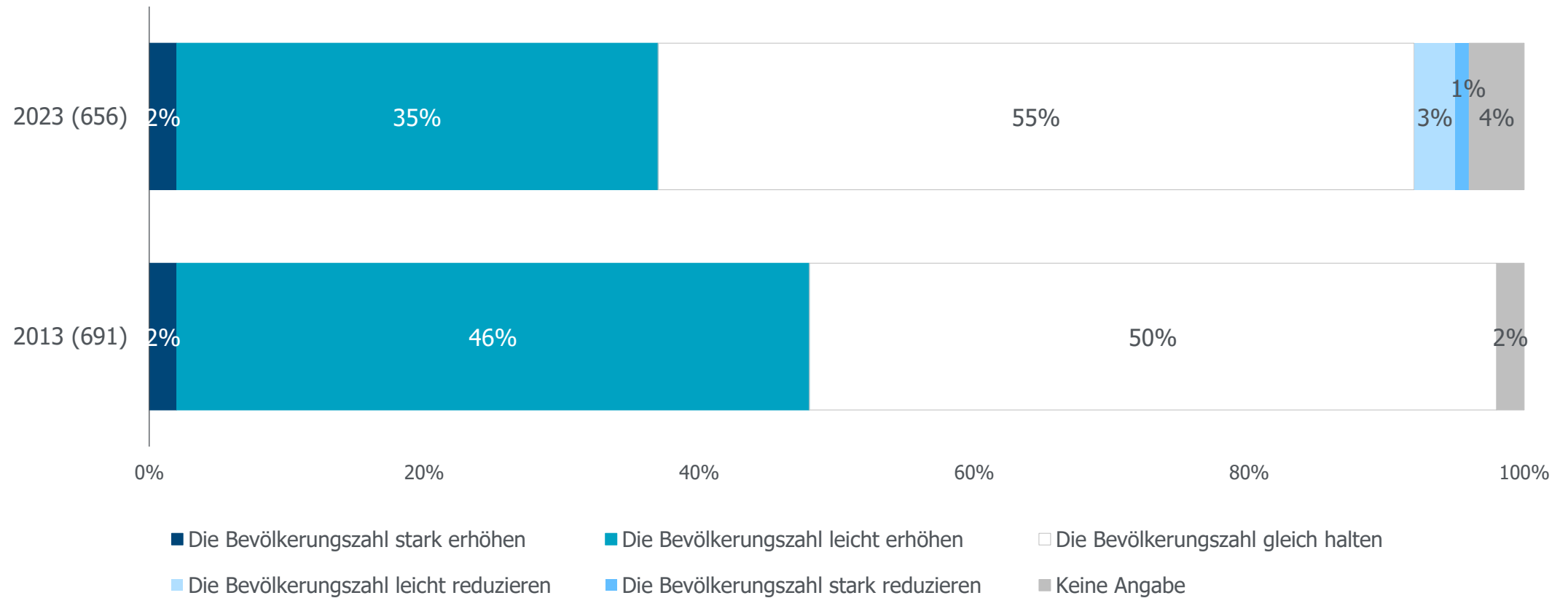


Basis: Anzahl Befragte in Klammern

# Bevölkerungszahl

**Q19: Die Bevölkerungszahl stagniert seit rund 15 Jahren bei rund 1'600 Einwohnern. Wie soll sich die Bevölkerung von Eich in den nächsten 10 bis 15 Jahren entwickeln?**

FILTER: Alle

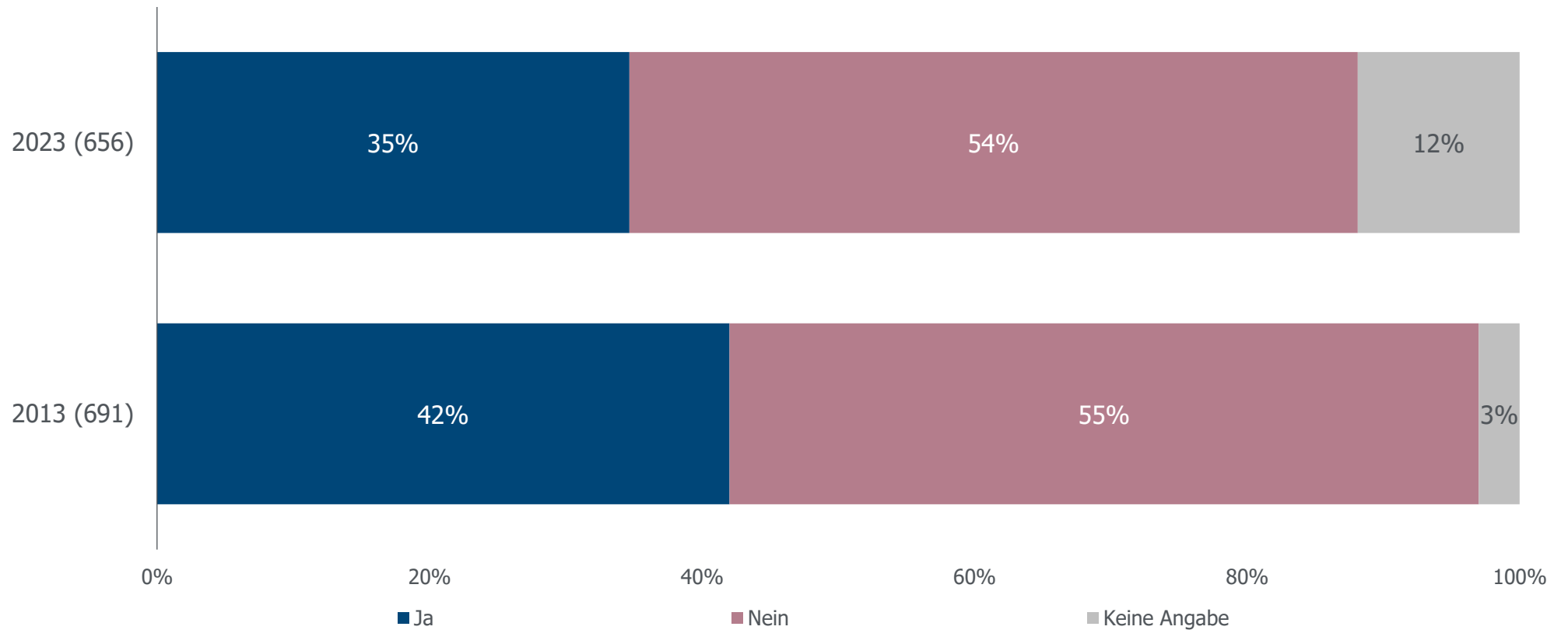


Basis: Anzahl Befragte in Klammern

# Wohnbauland

**Q20: Soll die Gemeinde neues Wohnbauland einzonen?**

FILTER: Alle

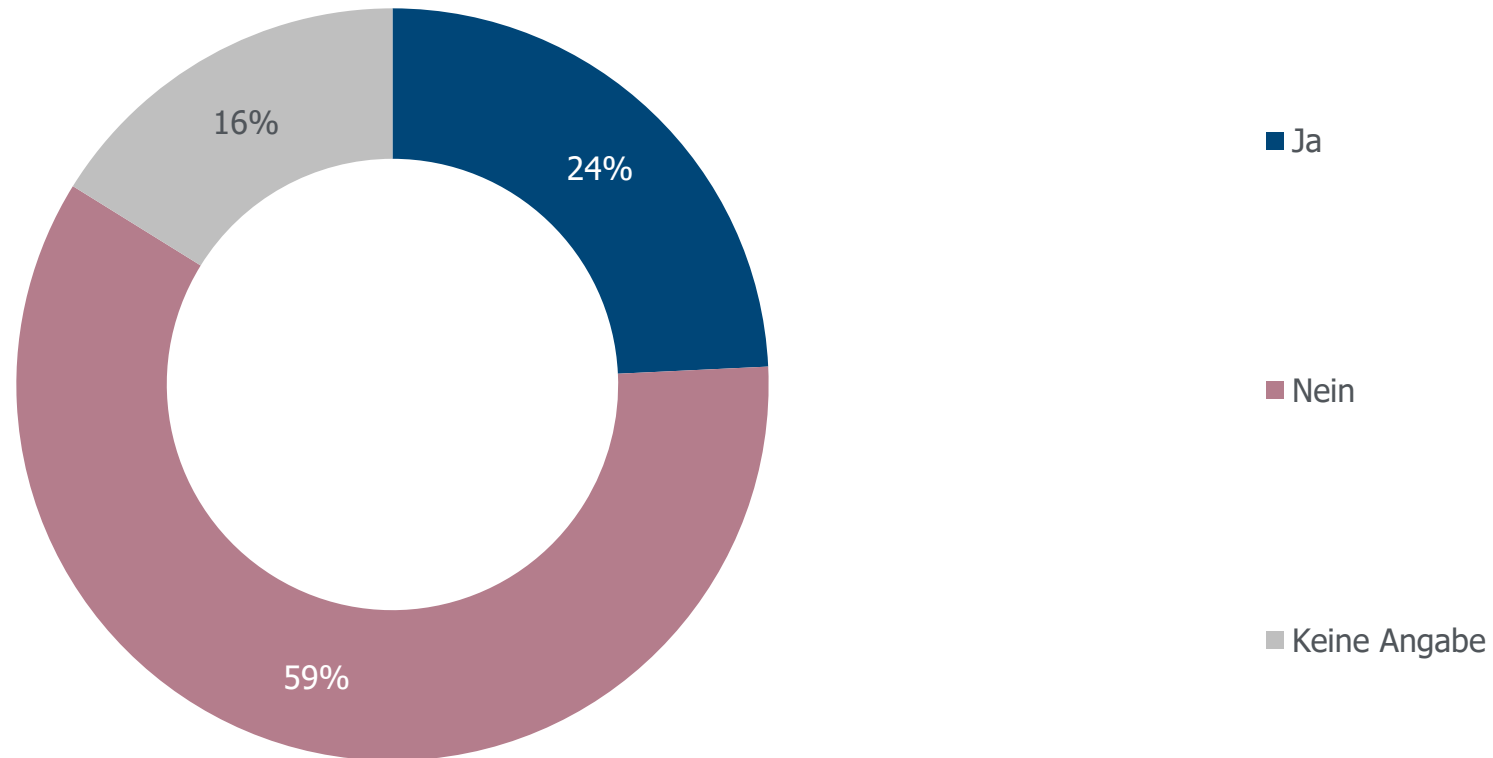


Basis: Anzahl Befragte in Klammern

# Finanzielles Engagement für Wohnbauland

**Q21:** Soll sich die Gemeinde dafür finanziell engagieren (z.B. Verfahrenskosten bzw. Risiko übernehmen)?

FILTER: Alle

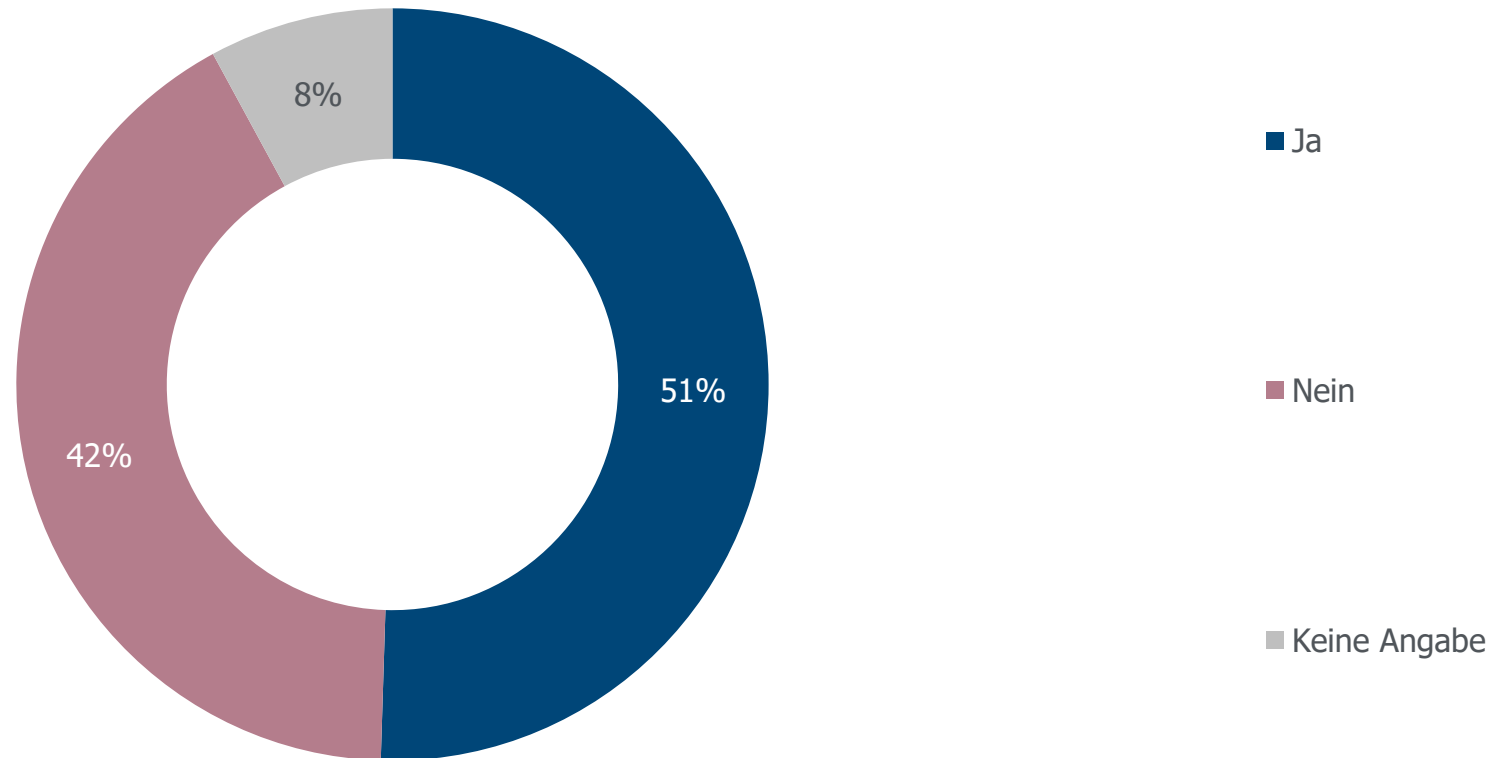


Basis: 656 Befragte

# Engagement für preisgünstiges Wohnen

**Q22:** Soll sich die Gemeinde aktiv (inkl. finanzielle Mittel/Risiken) für preisgünstiges Wohnen einsetzen und beispielsweise Land/Liegenschaften erwerben?

**FILTER:** Alle



Basis: 656 Befragte

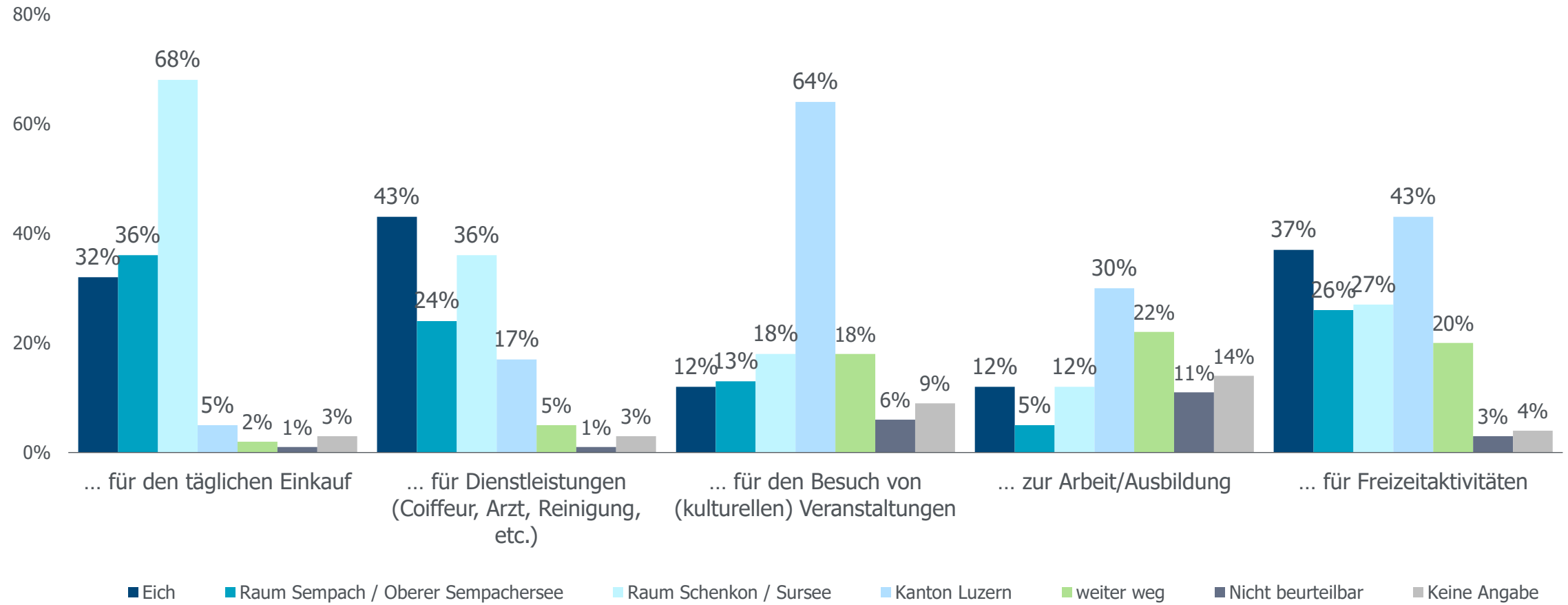


# E Verkehr/Umwelt

# Nutzung Gebiete im Umkreis von Eich

Q23: Wohin gehen Sie (normalerweise) ...?

FILTER: Alle

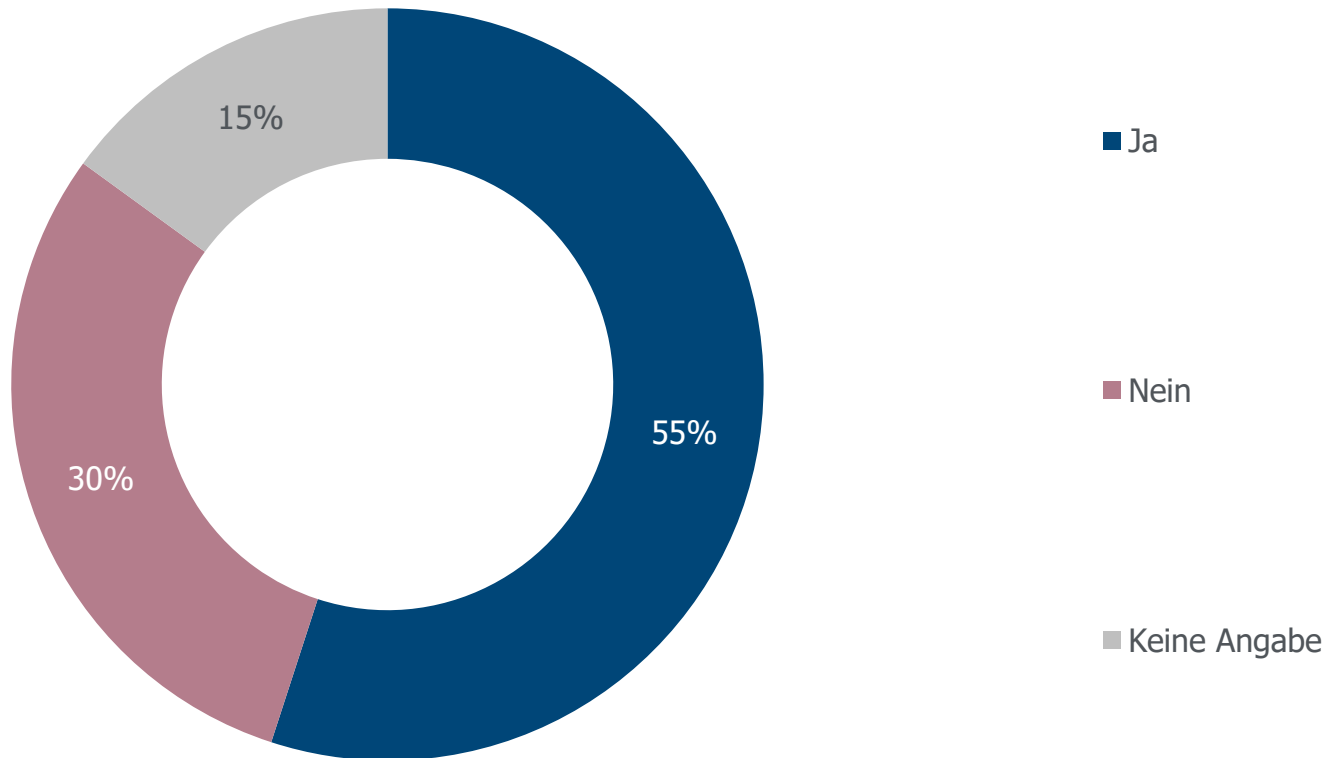


Basis: 656 Befragte

# Bemühungen im Bereich Klima und Energie

**Q24: Soll die Gemeinde ihre Bemühungen in den Bereichen Klima und Energie zusätzlich intensivieren (inkl. finanzielle Mittel)?**

FILTER: Alle

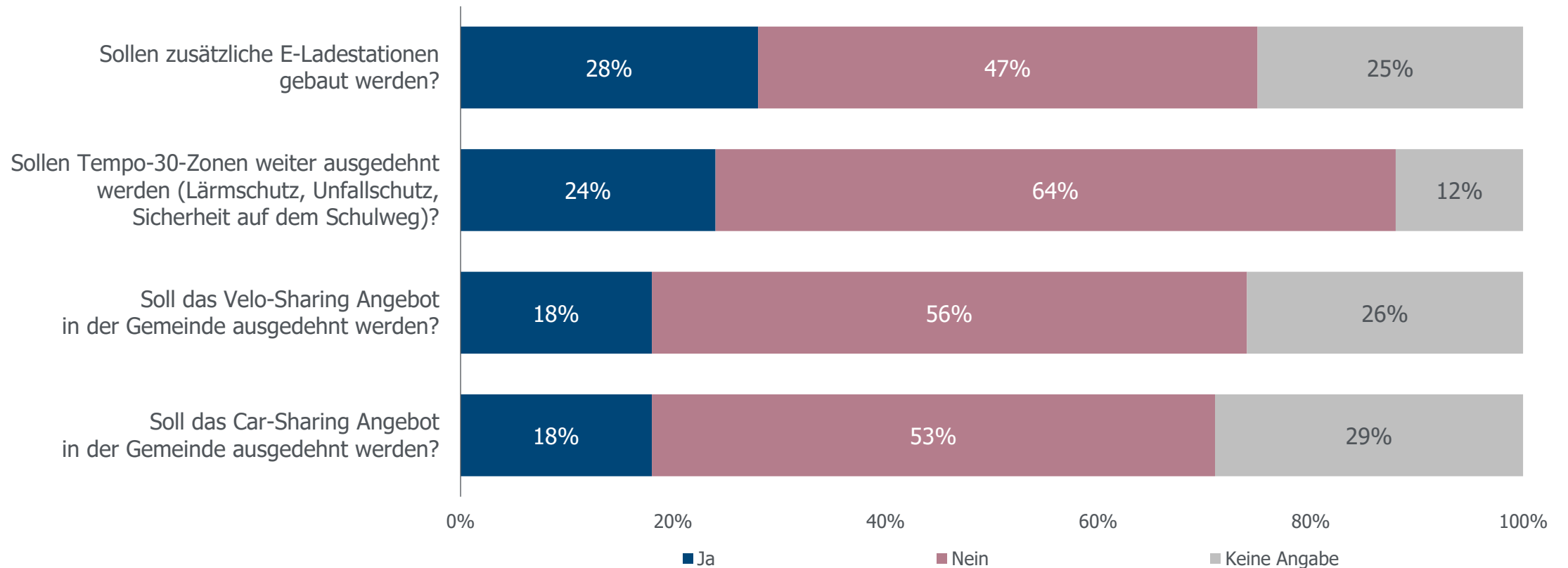


Basis: 656 Befragte

# Bewertung Angebote rund um Klima und Energie

**Q26: Wie stellen Sie sich zu folgenden Fragen?**

FILTER: Alle



Basis: 656 Befragte

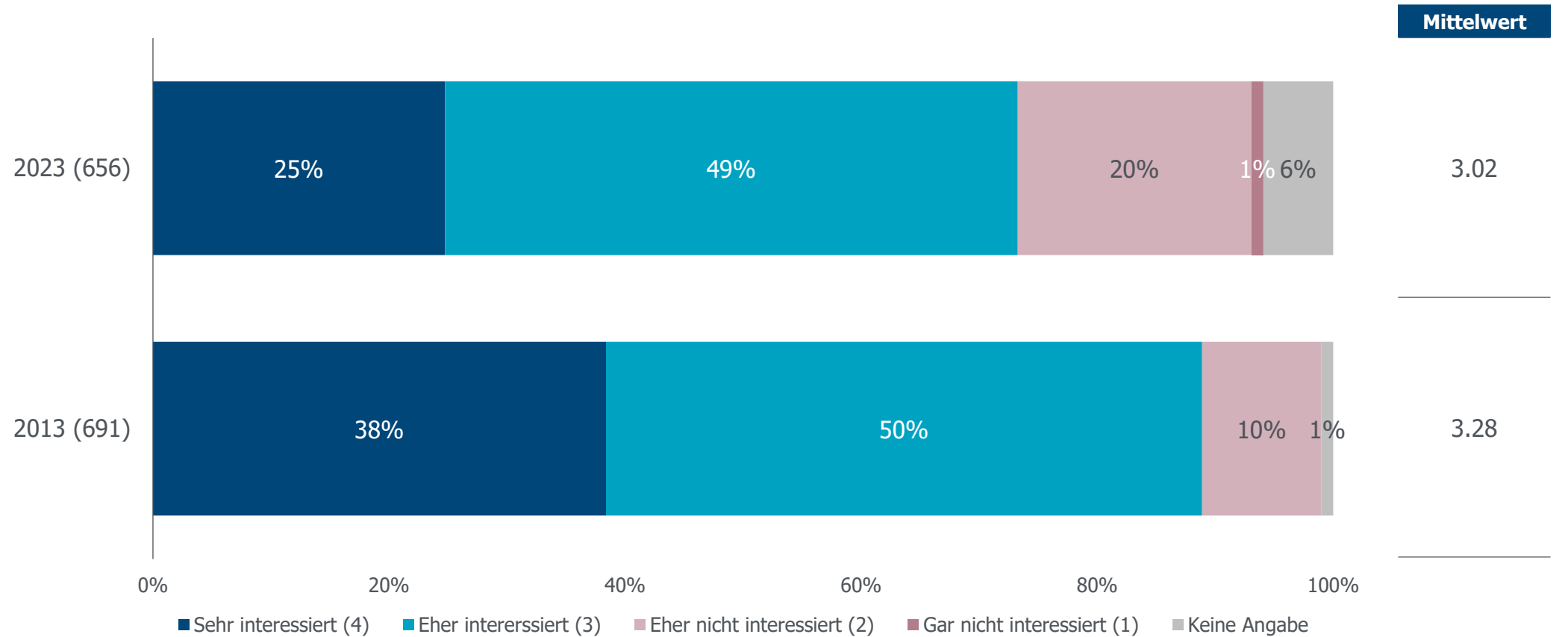
# F Kommunikation/Verwaltung

# Interesse am Geschehen

**Q27: Wie interessiert sind Sie am Geschehen (Anlässe, Veranstaltungen, Ereignisse, etc.) in der Gemeinde Eich?**

Fragetext 2013: Wie interessiert sind Sie an den Ereignissen in der Gemeinde Eich?

FILTER: Alle

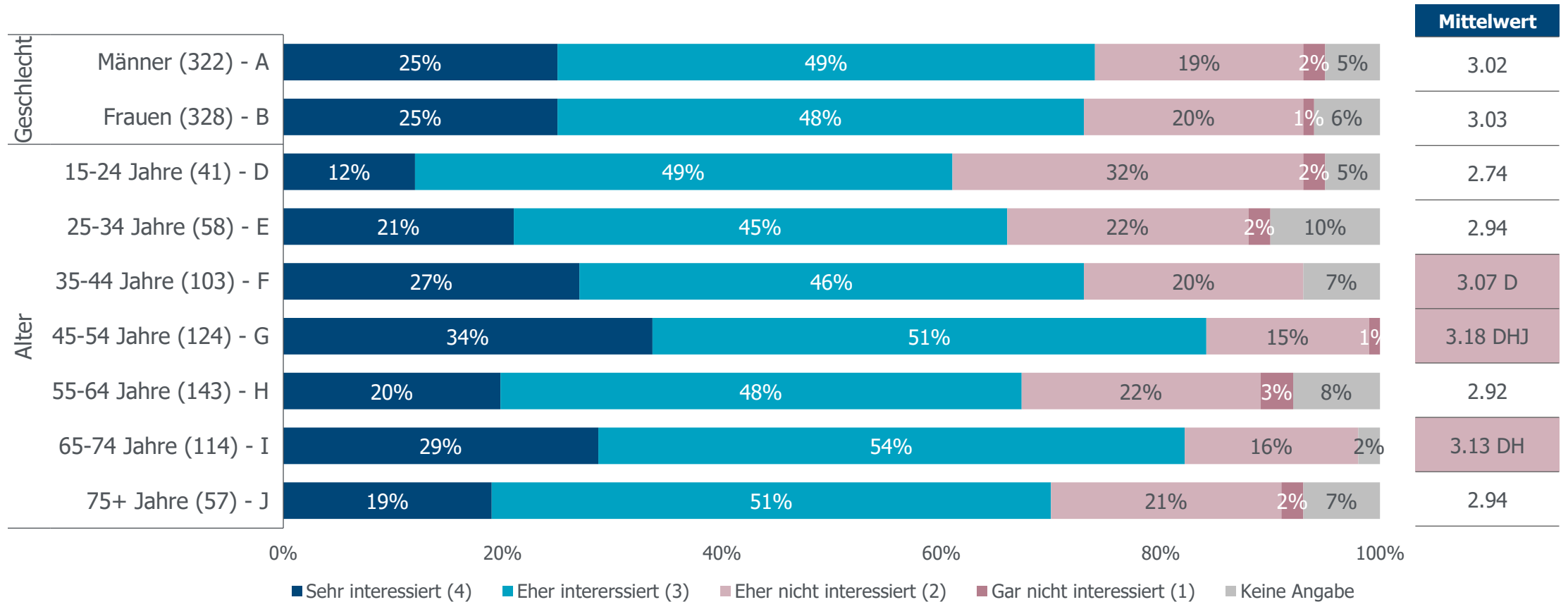


Basis: Anzahl Befragte in Klammern

# Interesse am Geschehen

**Q27: Wie interessiert sind Sie am Geschehen (Anlässe, Veranstaltungen, Ereignisse, etc.) in der Gemeinde Eich?**

FILTER: Alle



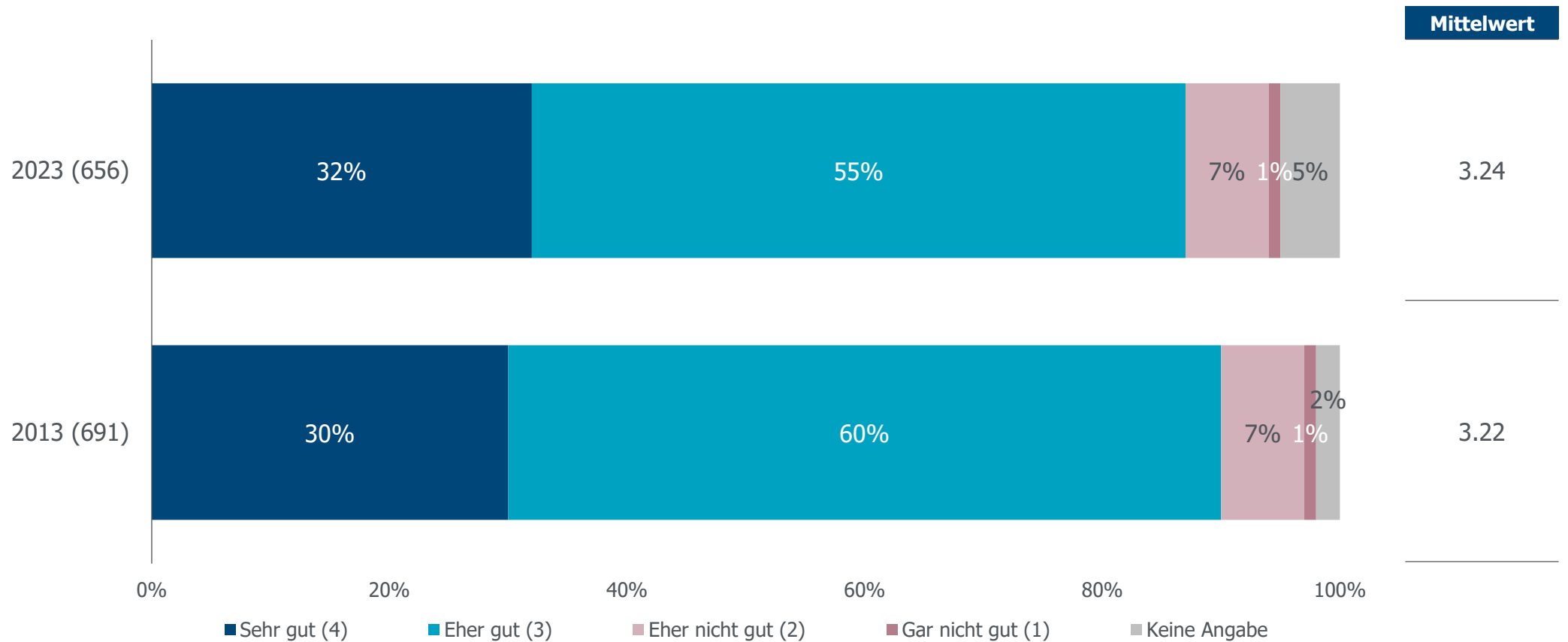
Basis: Anzahl Befragte in Klammern

# Informiertheit

**Q28: Wie gut fühlen Sie sich über das Geschehen (Anlässe, Veranstaltungen, Ereignisse, etc.) in der Gemeinde Eich informiert?**

Fragetext 2013: Wie gut fühlen Sie sich über die Ereignisse in der Gemeinde Eich informiert?

FILTER: Alle



Basis: Anzahl Befragte in Klammern

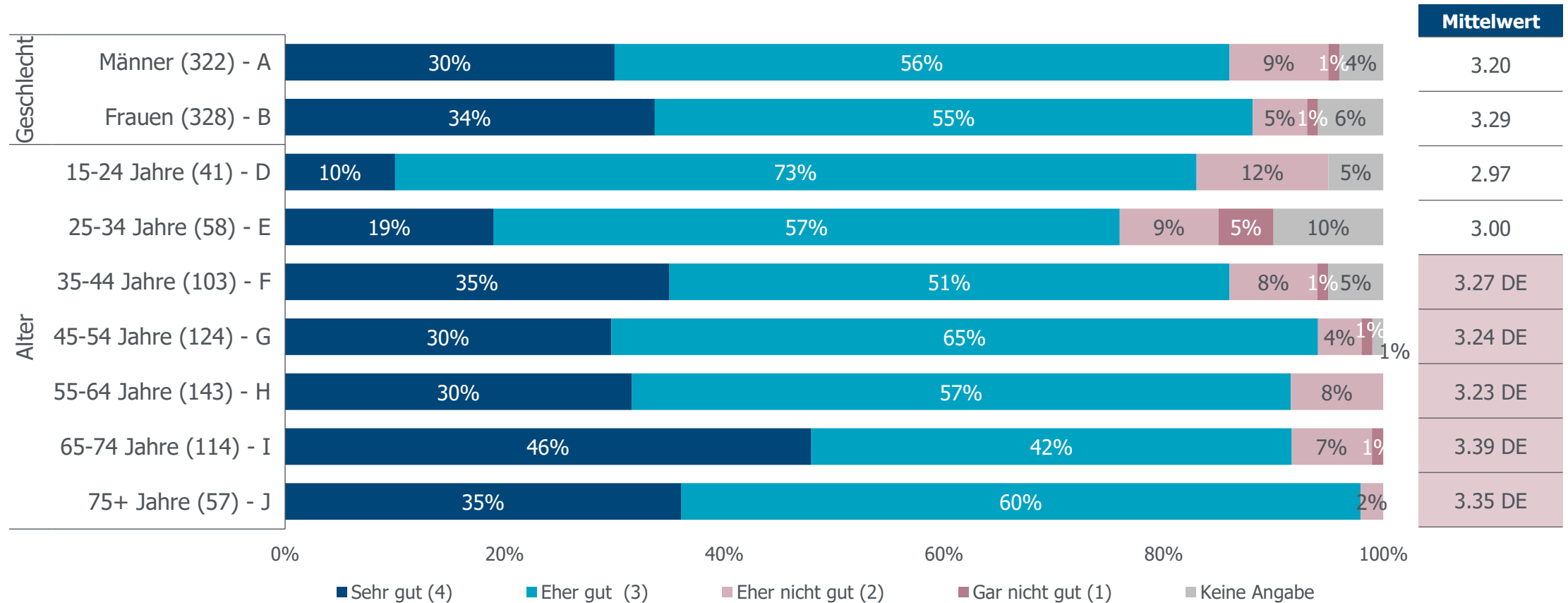


# Informiertheit

## Q28: Wie gut fühlen Sie sich über das Geschehen (Anlässe, Veranstaltungen, Ereignisse, etc.) in der Gemeinde Eich informiert?

Fragetext 2013: Wie gut fühlen Sie sich über die Ereignisse in der Gemeinde Eich informiert?

FILTER: Alle

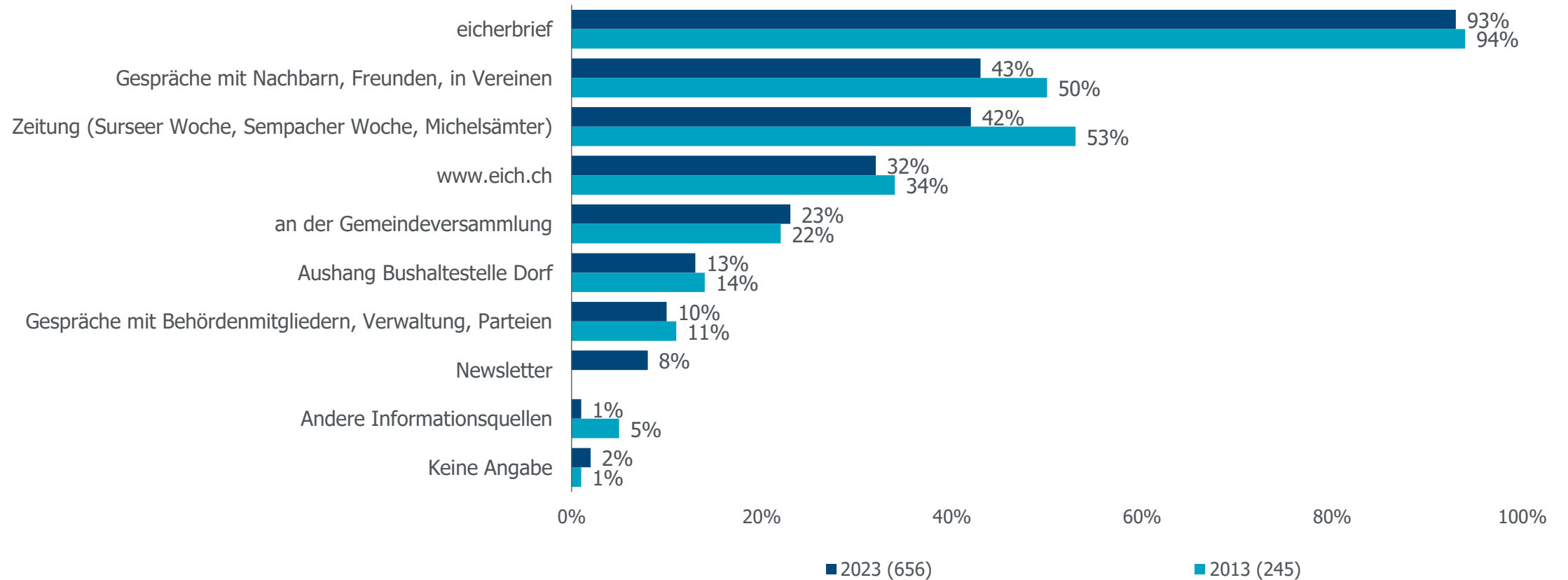


Basis: Anzahl Befragte in Klammern

# Informationsquellen

**Q29: Wie informieren Sie sich generell über Gemeindeangelegenheiten?**

FILTER: Alle

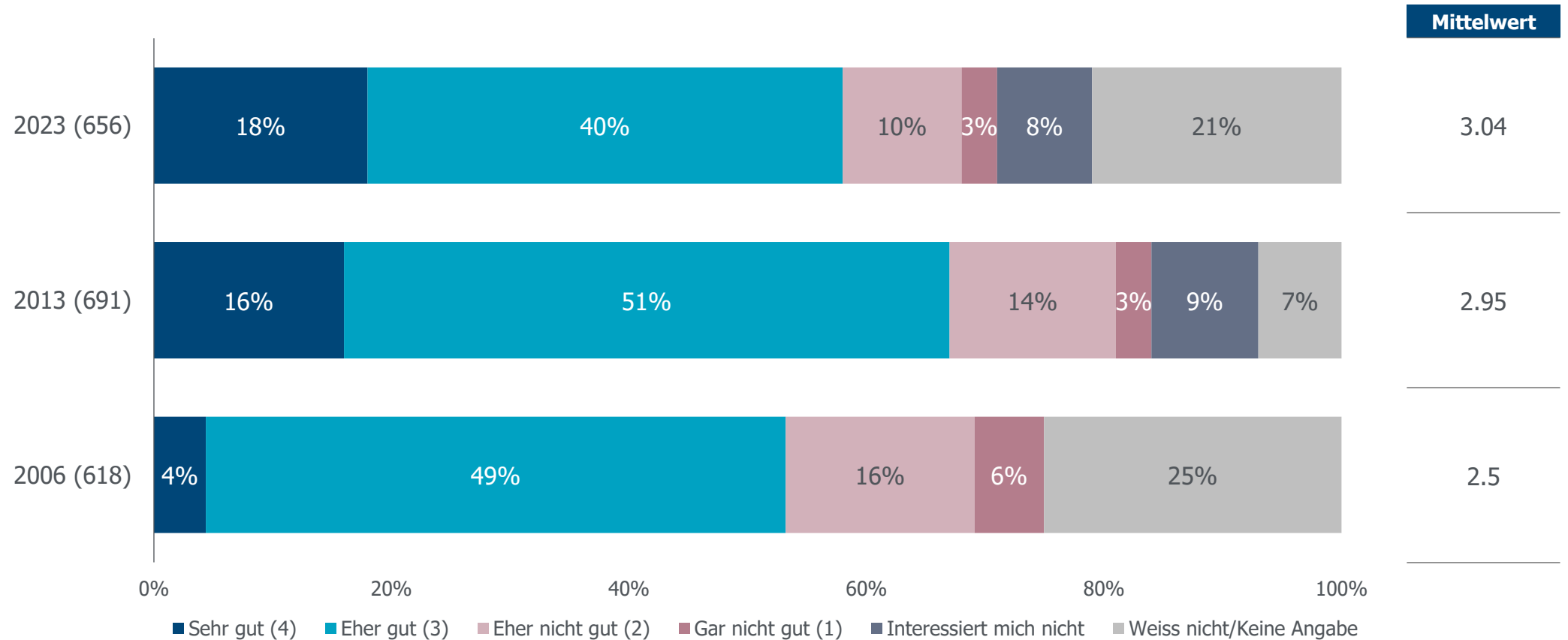


Basis: Anzahl Befragte in Klammern

# Politische Mitsprachemöglichkeiten

**Q30: Wie beurteilen Sie die politischen Mitsprachemöglichkeiten der Bevölkerung in der Gemeinde Eich?**

FILTER: Alle

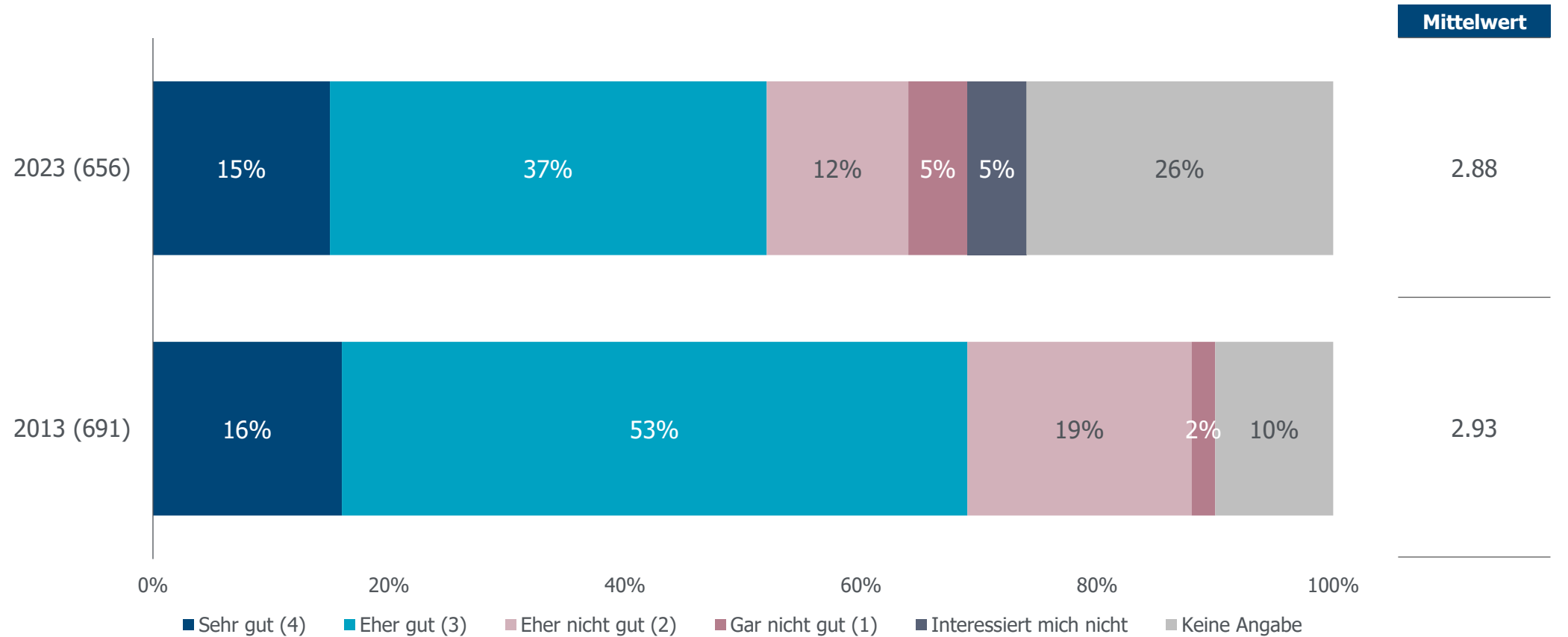


Basis: Anzahl Befragte in Klammern

# Volksnähe Gemeinderat

**Q32: Wie beurteilen Sie die Volksnähe der Gemeinderätinnen und Gemeinderäte?**

FILTER: Alle

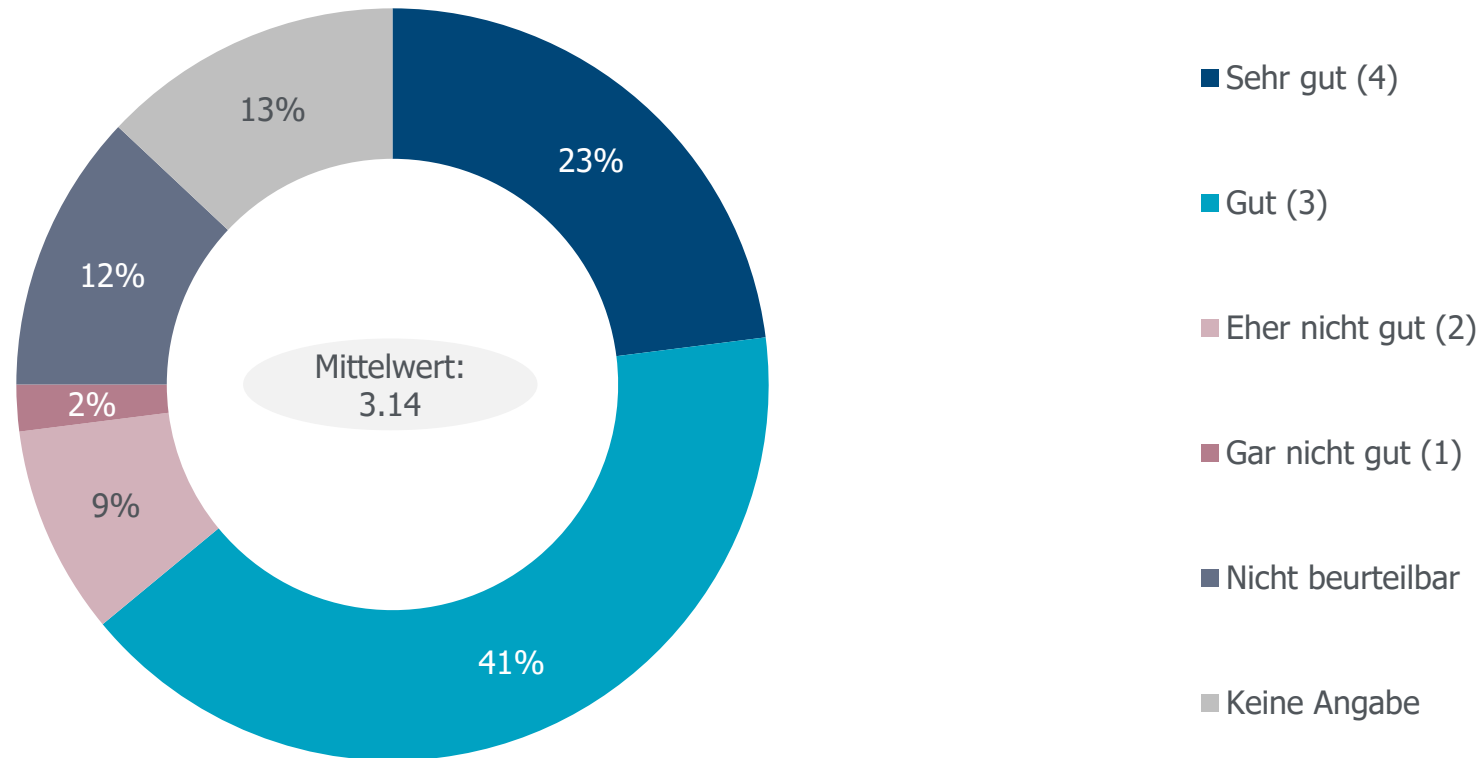


Basis: Anzahl Befragte in Klammern

# Gemeindeverwaltung

**Q33: Wie beurteilen Sie die Beratung und Leistungserbringung der Gemeindeverwaltung?**

FILTER: Alle

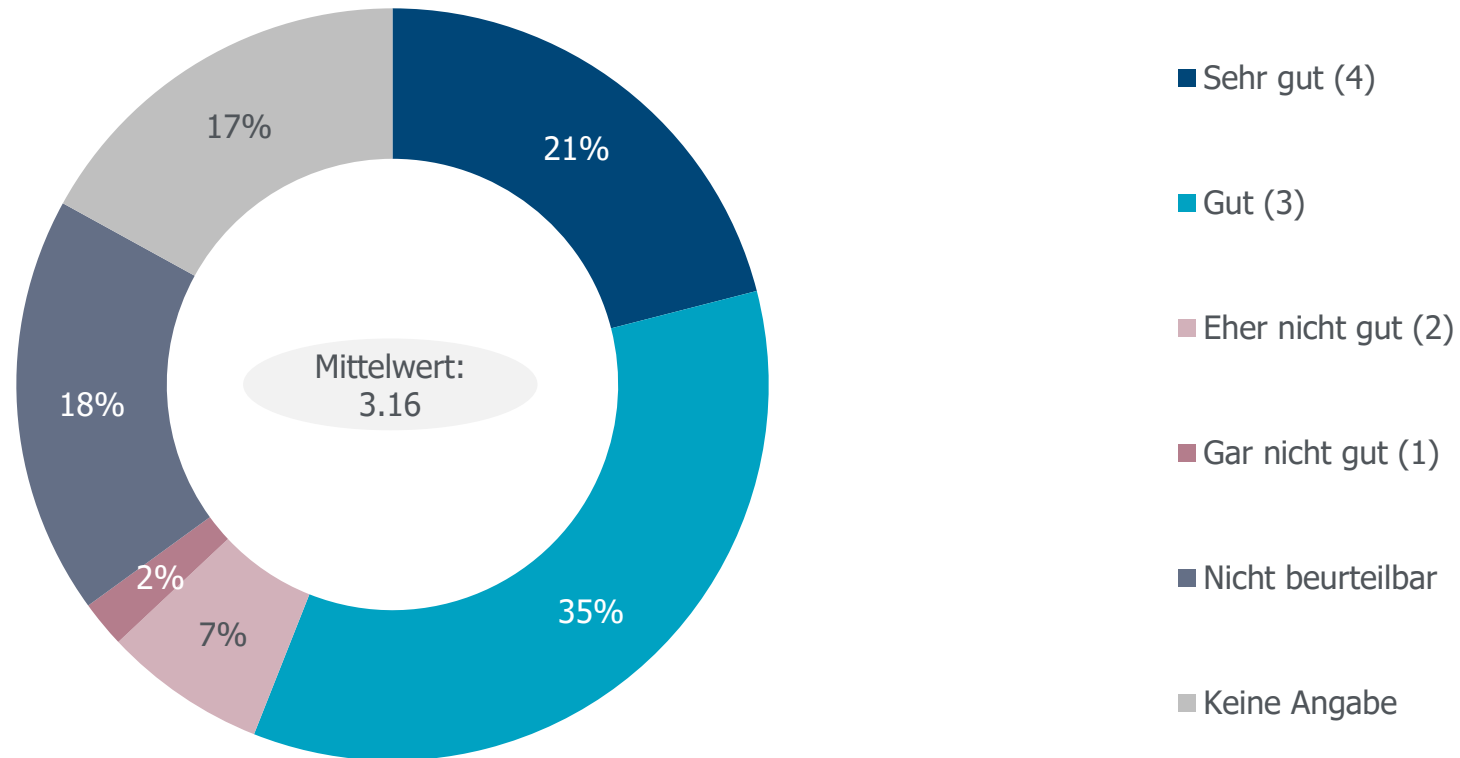


Basis: 656 Befragte

# Führungsmodell der Gemeinde

**Q34: Wie beurteilen Sie das Führungsmodell der Gemeinde?**  
(Gemeinderat = strategische/politische Führung, Verwaltung = operative Führung)

FILTER: Alle



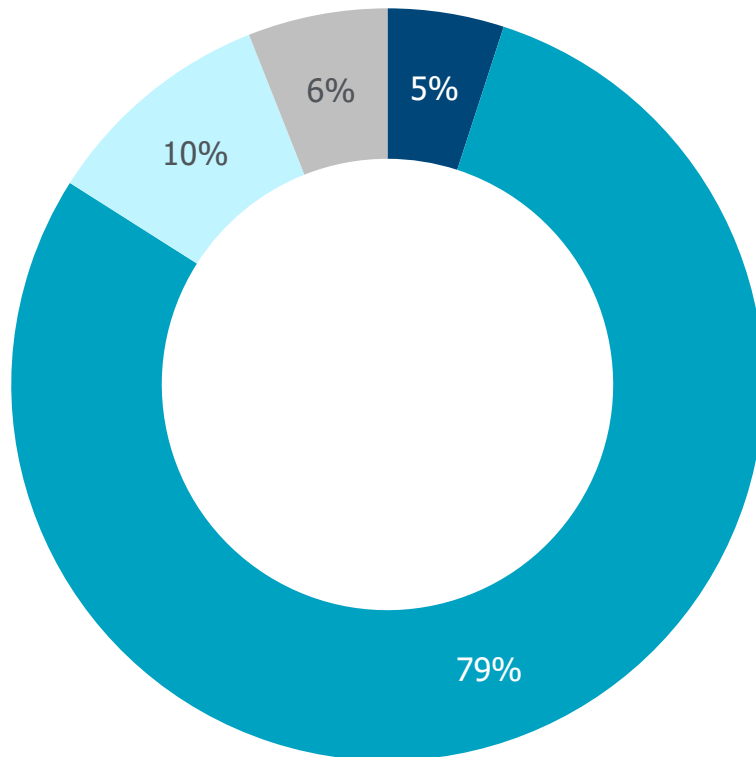
Basis: 656 Befragte

# Leistungsangebot und Steuerfuss

**Q35: Das Leistungsangebot der Gemeinde steht in direktem Zusammenhang mit dem Steuerfuss. Gemäss Gemeindestrategie soll Eich steuergünstig und finanziell unabhängig sein. Welcher der folgenden Aussagen können Sie am ehesten zustimmen?**

**Eich soll das Leistungsangebot ...**

FILTER: Alle



- ... ausbauen, auch wenn dies einen höheren Steuerfuss mit sich zieht.
- ... aufrechterhalten, damit der Steuerfuss möglichst beibehalten werden kann.
- ... abbauen, damit der Steuerfuss gesenkt werden kann.
- Keine Angabe

Basis: 656 Befragte



## 2. Zusammenfassung der Ergebnisse



# Zusammenfassung der Ergebnisse I

## Zufriedenheit

- Die Gemeinde Eich erhält von den Befragten sehr viele **sehr gute Bewertungen**. Die Zufriedenheit insgesamt mit dem Wohnort Eich liegt bei einem Mittelwert von 3.6 (auf einer Skala von 1 bis 4) erneut auf hohem Niveau. Besonders **ältere Personen** sind sehr zufrieden in Eich.
- Die Eicherinnen und Eicher sind mit den Themen «**Sauberkeit**» und «**Naherholungsgebiet**» am zufriedensten, hingegen mit dem «**Öffentlichen Sezugang**» **am unzufriedensten**. Im Vergleich zu 2013 sind die Teilnehmenden mit dem Thema «**Seebad**» **weniger zufrieden**.
- Die **wichtigsten Punkte** in Eich sind die **Steuern** und das **Naherholungsgebiet**. Die Lage, respektive Wohnlage (am See), die Aussicht und der See allgemein sind Gründe, warum man nach Eich gezogen ist.
- Am ehesten fehlt in Eich ein **Café/Begegnungsort**. Zudem bedauern einzelne den Wegzug der Arztpraxis. Über ein Viertel vermisst nichts (12%) oder gibt keine Antwort (17%).
- Als **grösste Herausforderung** wird der **bezahlbare Wohnraum** von einem Fünftel der Befragten genannt.

# Zusammenfassung der Ergebnisse II

## Wohnen, Freizeit und Schule

- Das Angebot von Eich richtet sich laut den Befragten am ehesten an **Kinder, Personen im Rentenalter und Paare**. Familie, Jugendliche und Singles werden seltener genannt.
- Gut vier von fünf Personen stimmen der Aussage «**eine attraktive Gemeinde braucht eine attraktive Schule**» zu. Das **Schul- und familienergänzende Angebot** kann von vielen nicht beurteilt werden, von den restlichen wird es tendenziell positiv bewertet. Die **Jugendpartizipation** wird von 29% als gut, von 12% als ausreichend und von nur 3% als gar nicht gut beurteilt. Der Rest kann oder will keine Angaben machen.
- Zwei Drittel der Befragten kann sich vorstellen, auch nach der **Pensionierung** in Eich wohnen zu bleiben. Seit der letzten Befragung 2013 sind es mehr Personen, die bereits pensioniert sind.
- Die **Vereinszugehörigkeit** hat seit 2013 insgesamt leicht abgenommen, insbesondere bei Vereinen ausserhalb Eich. Die Gründe dafür werden häufig nicht genannt. Eine Mehrheit stimmt zu, dass Vereine soziale Kontakte fördern und dass Dorfvereine wichtig für Eich sind. Ob, die Eicher Vereine von der Gemeinde genügend unterstützt werden, ist für viele nicht beurteilbar, man stimmt dem aber eher zu. Dass eine Vereinsmitgliedschaft mit grossen Verpflichtungen verbunden ist, sehen über zwei Drittel so, fast ein Fünftel widerspricht jedoch.

# Zusammenfassung der Ergebnisse III

## Gemeindeentwicklung

- Ein **Treffpunkt in der Gemeinde** wird von drei Viertel der Befragten gefordert.
- Bei dieser Befragung sind die Personen im Vergleich zu 2013 eher dafür, die **Bevölkerungszahlen gleich zu halten** oder **sogar zu reduzieren**. Damit einhergehend nimmt die Zustimmung, ob neues Wohnbauland eingezont werden soll, ab. Knapp ein Viertel möchte, dass sich die Gemeinde finanziell für Wohnbauland engagiert. Gut die Hälfte findet die Gemeinde soll sich aktiv für preisgünstiges Wohnen einsetzen.

## Verkehr/Umwelt

- Grundsätzlich sind die Eicherinnen und Eicher eher Richtung Sursee und Schenkon ausgerichtet als nach Sempach, insbesondere für den **täglichen Einkauf**. Für den Besuch von (kulturellen) Veranstaltungen und teilweise auch für Freizeitaktivitäten geht man vermehrt weiter innerhalb des Kantons Luzern. Dienstleistungen werden häufig in Eich selber in Anspruch genommen und auch für Freizeitaktivitäten bleibt man häufig in der Gemeinde.
- Über die Hälfte ist dafür, dass die Gemeinde ihre Bemühungen in den **Bereichen Klima und Energie zusätzlich intensiviert**. Der zusätzliche Bau von **E-Ladestationen** findet bei über einem Viertel Zustimmung, die Ausdehnung der **30er Zonen** bei knapp einem Viertel. Je knapp ein Fünftel möchte das **Velo-Sharing** und das **Car-Sharing-Angebot** ausbauen.
- Drei Viertel der Befragten sind **interessiert am Geschehen** in Eich. Es sind weniger als 2013 (-14%). Sieben von acht Personen sind gut über das Geschehen informiert, leicht mehr als 2013 (+3%). Man informiert sich erneut v.a. über den **Eicherbrief**. Gespräche mit Nachbarn/Freunden und das Informieren via Zeitung hat abgenommen.

# Zusammenfassung der Ergebnisse IV

## Kommunikation/Verwaltung

- Die **politische Mitsprachemöglichkeit** wird 2023 von jenen Personen, die das beurteilen können und auch interessiert, erneut besser bewertet als in den vergangenen Befragungen. Der Anteil Personen, dies nicht beurteilen können oder nicht interessiert sind, hat jedoch zugenommen.
- Die **Volksnähe des Gemeinderates** wird **leicht tiefer** bewertet. Zudem haben knapp ein Drittel der Personen «keine Angabe» gemacht oder «Interessiert mich nicht» angegeben.
- Die Beratung und Leistungserbringung der **Gemeindeverwaltung** wird von knapp zwei Dritteln als gut beurteilt, nur 11% beurteilen sie negativ. Der Rest macht keine Angaben.
- Das **Führungsmodell der Gemeinde** wird von mehr als der Hälfte (56%) der Befragten als gut bis sehr gut beurteilt, nur 9% beurteilen sie negativ. Der Rest macht erneut keine Angaben oder kann es nicht beurteilen.
- Die Mehrheit (79%) ist dafür, das **Leistungsangebot aufrechtzuerhalten** und damit auch den Steuerfuss beizubehalten.



**Besten Dank  
für Ihre Teilnahme!**